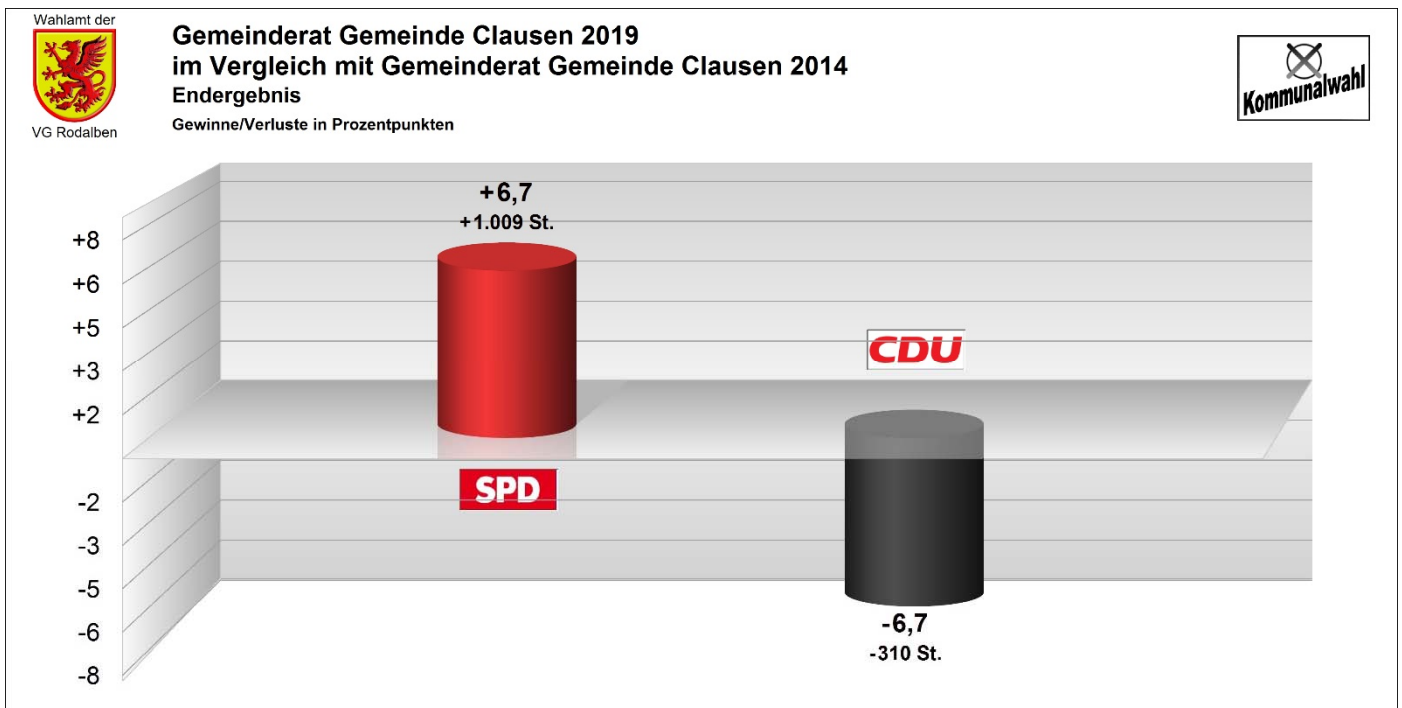
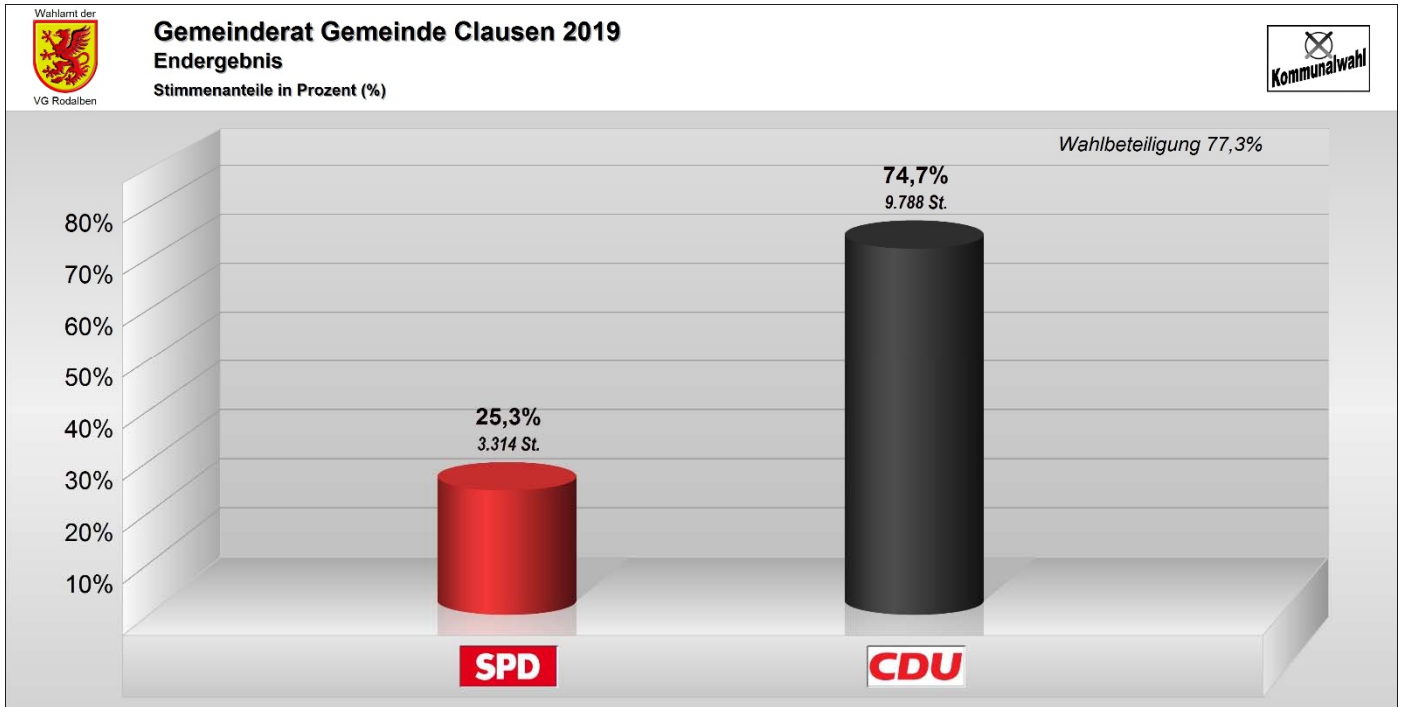


Kommunalwahl 2019


Endergebnis Gemeinde Clausen



Kommunalwahl 2019 Endergebnis Gemeinde Clausen



Wahlamt der VG Rodalben			Gemeinderat Gemeinde Clausen 2019 (linke Hälfte)			im Vergleich mit Gemeinderat Gemeinde Clausen 2014 (rechte Hälfte)			Endergebnis		
									Kommunalwahl		
(A)	Wahlb. insges.	1.189	(A)	Wahlb. insges.	1.183						
(A1)	Wahlb. ohne Sperrv.	539	(A1)	Wahlb. ohne Sperrv.	623						
(A2)	Wahlb. mit Sperrv.	650	(A2)	Wahlb. mit Sperrv.	560						
(B)	Stimmzettel	919	(B)	Stimmzettel	852						
(B1)	dav. mit Wahlschein	619	(B1)	dav. mit Wahlschein	536						
(C1)	Ungült. Stimmzettel	36	(C1)	Ungült. Stimmzettel	26						
(C2)	Gültige Stimmzettel	883	(C2)	Gültige Stimmzettel	826						
(D)	Gültige Stimmen	13.102	(D)	Gültige Stimmen	12.403						
	Wahlbeteiligung	77,3 %		Wahlbeteiligung	72,0 %						
		<i>Stimmen</i>			<i>Stimmen</i>						<i>Anteil</i>
(D1)	SPD	3.314	25,3 %	(D1)	SPD	2.305	18,6 %				
(D2)	CDU	9.788	74,7 %	(D2)	CDU	10.098	81,4 %				



Gemeinderat Gemeinde Clausen 2019**Gemeinde 3**

Ergebnisse der Bewerber in der Reihenfolge der Personenstimmen



Rang	Nr	Person	Liste	St.	%-Ges.	(%)
1	201	Wadle, Harald	CDU	1.200	9,16	█
2	211	Schäfer, Georg	CDU	774	5,91	█
3	203	Helfrich, Christian	CDU	768	5,86	█
4	102	Kirsch, Ute	SPD	695	5,30	█
5	213	Helfrich, Margaretha	CDU	660	5,04	█
6	214	Wadle, Reiner	CDU	654	4,99	█
7	106	Littig, Maria-Rita	SPD	608	4,64	█
8	210	Stephan, Stefanie	CDU	595	4,54	█
9	207	Schäfer, Julien	CDU	581	4,43	█
10	216	König, Emil	CDU	572	4,37	█
11	202	Scharwatz, Laura	CDU	562	4,29	█
12	205	Haag, Michelle	CDU	559	4,27	█
13	215	Guster, Wendelin	CDU	551	4,21	█
14	101	Ropers, Achim	SPD	542	4,14	█
15	206	Leinfels, Sarah	CDU	540	4,12	█
16	104	Bohl, Andreas	SPD	495	3,78	█
17	209	Germann, Paul	CDU	480	3,66	█
18	208	Wagner, Reinhard	CDU	452	3,45	█
19	212	Scharwatz, Thomas	CDU	443	3,38	█
20	204	Frank, Gerhard	CDU	397	3,03	█
21	103	Krob, Jakob	SPD	383	2,92	█
22	105	Schwarz, Florian	SPD	314	2,40	█
23	107	Ropers-Engl, Anne	SPD	277	2,11	█
24	217	Dittrich-Welsh, Katharina	CDU	0	0,00	
25	218	Exner, Tim	CDU	0	0,00	



Sitzzuteilung Gemeinderat Gemeinde Clausen 2019

SPD : 4 Sitze			
Rang	Nr	Person	Stimmen
1	102	Kirsch, Ute	695
2	106	Littig, Maria-Rita	608
3	101	Ropers, Achim	542
4	104	Bohl, Andreas	495

Ersatzpersonen

5	103	Krob, Jakob	383
6	105	Schwarz, Florian	314
7	107	Ropers-Engl, Anne	277

CDU : 12 Sitze			
Rang	Nr	Person	Stimmen
1	201	Wadle, Harald	1200
2	211	Schäfer, Georg	774
3	203	Helfrich, Christian	768
4	213	Helfrich, Margaretha	660
5	214	Wadle, Reiner	654
6	210	Stephan, Stefanie	595
7	207	Schäfer, Julien	581
8	216	König, Emil	572
9	202	Scharwatz, Laura	562
10	205	Haag, Michelle	559
11	215	Guster, Wendelin	551
12	206	Leinfels, Sarah	540

Ersatzpersonen

13	209	Germann, Paul	480
14	208	Wagner, Reinhard	452
15	212	Scharwatz, Thomas	443
16	204	Frank, Gerhard	397
17	217	Dittrich-Welsh, Katharina	0
18	218	Exner, Tim	0

Anzahl gewählter Frauen:

SPD: 2 Frauen

CDU: 5 Frauen


Gemeinderat Gemeinde Clausen 2019

 Verschiebungen innerhalb des Wahlvorschlags SPD

7 Bewerber/innen

 4 Sitze

2 Bewerber/innen mit Rangverschiebung nach vorne

Dabei durchschnittliche Rangverschiebung: 2,50

 Dabei maximale Rangverschiebung: 4

3 Bewerber/innen mit Rangverschiebung nach hinten

Dabei durchschnittliche Rangverschiebung: -1,67

 Dabei maximale Rangverschiebung: -2

 1 Bewerber/in hat einen Sitz durch eine Rangverschiebung nach vorne erhalten

Bewerber/innen ohne Rangverschiebung:

<i>Verschiebung</i>	<i>Stimmen</i>	<i>Stimmenrang</i>	<i>Nummer Bew.</i>	<i>Name Bewerber/in</i>	<i>Status</i>
0	495	4	104	Bohl, Andreas	gewählt
0	277	7	107	Ropers-Engl, Anne	

Bewerber/innen mit Rangverschiebung nach vorne:

<i>Verschiebung</i>	<i>Stimmen</i>	<i>Stimmenrang</i>	<i>Nummer Bew.</i>	<i>Name Bewerber/in</i>	<i>Status</i>
4	608	2	106	Littig, Maria-Rita	gewählt durch Vorrückung
1	695	1	102	Kirsch, Ute	gewählt

Bewerber/innen mit Rangverschiebung nach hinten:

<i>Verschiebung</i>	<i>Stimmen</i>	<i>Stimmenrang</i>	<i>Nummer Bew.</i>	<i>Name Bewerber/in</i>	<i>Status</i>
-2	542	3	101	Ropers, Achim	gewählt
-2	383	5	103	Krob, Jakob	Sitzverlust durch Verschiebung
-1	314	6	105	Schwarz, Florian	


Gemeinderat Gemeinde Clausen 2019

 Verschiebungen innerhalb des Wahlvorschlags CDU

18 Bewerber/innen

 12 Sitze

6 Bewerber/innen mit Rangverschiebung nach vorne

Dabei durchschnittliche Rangverschiebung: 7,17

 Dabei maximale Rangverschiebung: 9

7 Bewerber/innen mit Rangverschiebung nach hinten

Dabei durchschnittliche Rangverschiebung: -6,14

 Dabei maximale Rangverschiebung: -12

 4 Bewerber/innen haben einen Sitz durch eine Rangverschiebung nach vorne erhalten

Bewerber/innen ohne Rangverschiebung:

Verschiebung	Stimmen	Stimmenrang	Nummer Bew.	Name Bewerber/in	Status
0	1.200	1	201	Wadle, Harald	gewählt
0	768	3	203	Helfrich, Christian	gewählt
0	581	7	207	Schäfer, Julien	gewählt
0	0	17	217	Dittrich-Welsh, Katharina	
0	0	18	218	Exner, Tim	

Bewerber/innen mit Rangverschiebung nach vorne:

Verschiebung	Stimmen	Stimmenrang	Nummer Bew.	Name Bewerber/in	Status
9	774	2	211	Schäfer, Georg	gewählt
9	660	4	213	Helfrich, Margaretha	gewählt durch Vorrückung
9	654	5	214	Wadle, Reiner	gewählt durch Vorrückung
8	572	8	216	König, Emil	gewählt durch Vorrückung
4	595	6	210	Stephan, Stefanie	gewählt
4	551	11	215	Guster, Wendelin	gewählt durch Vorrückung

Bewerber/innen mit Rangverschiebung nach hinten:

Verschiebung	Stimmen	Stimmenrang	Nummer Bew.	Name Bewerber/in	Status
-12	397	16	204	Frank, Gerhard	Sitzverlust durch Verschiebung
-7	562	9	202	Scharwatz, Laura	gewählt
-6	540	12	206	Leinfels, Sarah	gewählt
-6	452	14	208	Wagner, Reinhard	Sitzverlust durch Verschiebung
-5	559	10	205	Haag, Michelle	gewählt
-4	480	13	209	Germann, Paul	Sitzverlust durch Verschiebung
-3	443	15	212	Scharwatz, Thomas	Sitzverlust durch Verschiebung



Gesamtergebnis Gemeinderat Gemeinde Clausen 2019
Liste 1, "SPD" (nur Zettel mit Listenerfolgen)

Stimmzettel Bewerber	Gesamt Zettel/Stimmen		Unver. Zettel Zettel/Stimmen		Veränd. Zettel Zettel/Stimmen		Mit Liste kumuliert		Mit Liste panaschiert		Ohne Liste kumuliert		Ohne Liste panaschiert		pan. zu Liste 2	1 kum./ pan. St.	2 kum./ pan. St.	3 kum./ pan. St.	Strei- chung	Kreuz- stimmen	Füll- stimmen
101 (Ropers, A.)	200	542	81	243	119	299	16	46	7	21	19	51	77	181	3	25	8	86		299	
102 (Kirsch, U.)	258	695	81	243	177	452	16	48	9	21	18	54	134	329	1	34	11	132		452	
103 (Krob, J.)	180	383	81	162	99	221	15	31	7	14	15	35	62	141		22	32	45		221	
104 (Bohl, A.)	228	495	81	162	147	333	15	35	9	23	20	52	103	223	6	39	30	78		333	
105 (Schwarz, F.)	155	314	81	162	74	152	15	33	2	4	17	39	40	76		24	22	28		152	
106 (Littig, M.)	268	608	81	162	187	446	16	38	11	27	22	56	138	325	15	39	37	111		446	
107 (Ropers-Engl, A.)	138	277	81	162	57	115	12	25	2	4	14	33	29	53	3	22	12	23		115	
An Liste 2 (CDU)	8	42			8	42			8	42						6		12			
Fremdlisten gesamt	8	42			8	42			8	42						6		12			
Summe Liste 1	384	3314	81	1296	303	2018	16	256	16	114	25	320	246	1328	28	205	152	503		2018	



Gesamtergebnis Gemeinderat Gemeinde Clausen 2019
Liste 2, "CDU" (nur Zettel mit Listenerfolgen)

Stimmzettel Bewerber	Gesamt Zettel/Stimmen		Unver. Zettel Zettel/Stimmen		Veränd. Zettel Zettel/Stimmen		Mit Liste kumuliert		Mit Liste panaschiert		Ohne Liste kumuliert		Ohne Liste panaschiert		pan. zu Liste 1	1 kum./ pan. St.	2 kum./ pan. St.	3 kum./ pan. St.	Strei- chung	Kreuz- stimmen	Füll- stimmen
201 (Wadle, H.)	572	1200	166	166	406	1034	92	213	9	16	161	440	144	365	3	74	36	296	1	1034	
202 (Scharwatz, L.)	388	562	166	166	222	396	77	98	8	10	85	190	52	98	1	126	18	78	2	396	
203 (Helfrich, C.)	467	768	166	166	301	602	85	145	7	12	112	245	97	200		131	39	131		602	
204 (Frank G.)	314	397	166	166	148	231	67	74	6	6	42	87	33	64		99	15	34	1	231	
205 (Haag, M.)	380	559	166	166	214	393	71	91	7	8	75	176	61	118	1	110	29	75		393	
206 (Leinfels, S.)	370	540	166	166	204	374	70	93	8	10	62	141	64	130	4	108	22	74	1	374	
207 (Schäfer, J.)	388	581	166	166	222	415	75	112	8	11	80	173	59	119	2	112	27	83		415	
208 (Wagner, R.)	343	452	166	166	177	286	59	65	6	9	64	125	48	87	3	114	17	46	1	286	
209 (Germann, P.)	344	480	166	166	178	314	65	85	5	8	69	143	39	78	3	100	20	58	1	314	
210 (Stephan, S.)	377	595	166	166	211	429	58	77	3	5	69	165	81	182		91	22	98		429	
211 (Schäfer, G.)	429	774	166	166	263	608	61	98	8	18	101	264	93	228	15	81	19	163	1	608	
212 (Scharwatz, T.)	310	443	166	166	144	277	44	60	4	8	63	151	33	58	3	71	13	60	3	277	
213 (Helfrich, M.)	414	660	166	166	248	494	58	90	4	6	91	192	95	206		105	40	103		494	
214 (Wadle, R.)	412	654	166	166	246	488	57	84	3	7	106	236	80	161	3	105	40	101		488	
215 (Guster, W.)	348	551	166	166	182	385	24	45	2	4	91	203	65	133	1	68	25	89		385	
216 (König, E.)	349	572	166	166	183	406	32	73	2	4	80	181	69	148	3	56	31	96		406	
An Liste 1 (SPD)	8	28			8	28			8	28						2	1	8			
Fremdlisten gesamt	8	28			8	28			8	28						2	1	8			
Summe Liste 2	761	9788	166	2656	595	7132	94	1503	16	142	239	3112	246	2375	42	1551	413	1585	11	7132	



0101, Clausen, Kath. Pfarrheim (Gemeinderat Gemeinde Clausen 2019)
Liste 1, "SPD" (nur Zettel mit Listenerfolgen)

Stimmzettel Bewerber	Gesamt Zettel/Stimmen		Unver. Zettel Zettel/Stimmen		Veränd. Zettel Zettel/Stimmen		Mit Liste kumuliert		Mit Liste panaschiert		Ohne Liste kumuliert		Ohne Liste panaschiert		pan. zu Liste 2	1 kum./ pan. St.	2 kum./ pan. St.	3 kum./ pan. St.	Strei- chung	Kreuz- stimmen	Füll- stimmen
101 (Ropers, A.)	78	221	42	126	36	95	10	28			4	12	22	55		5	3	28		95	
102 (Kirsch, U.)	92	250	42	126	50	124	10	30	1	1	5	15	34	78	1	12	2	36		124	
103 (Krob, J.)	66	136	42	84	24	52	9	19			4	9	11	24		6	8	10		52	
104 (Bohl, A.)	76	160	42	84	34	76	9	21			5	12	20	43		8	10	16		76	
105 (Schwarz, F.)	67	136	42	84	25	52	9	20			3	7	13	25		7	9	9		52	
106 (Littig, M.)	78	166	42	84	36	82	10	23	2	3	4	9	20	47	3	8	10	18		82	
107 (Ropers-Engl, A.)	62	128	42	84	20	44	9	19			3	8	8	17		5	6	9		44	
An Liste 2 (CDU)																					
Fremdlisten gesamt																					
Summe Liste 1	119	1197	42	672	77	525	10	160	2	4	7	72	58	289	4	51	48	126		525	



0901, Briefwahlbezirk Clausen (Gemeinderat Gemeinde Clausen 2019)
Liste 2, "CDU" (nur Zettel mit Listenerfolgen)

Stimmzettel Bewerber	Gesamt Zettel/Stimmen		Unver. Zettel Zettel/Stimmen		Veränd. Zettel Zettel/Stimmen		Mit Liste kumuliert		Mit Liste panaschiert		Ohne Liste kumuliert		Ohne Liste panaschiert		pan. zu Liste 1	1 kum./ pan. St.	2 kum./ pan. St.	3 kum./ pan. St.	Strei- chung	Kreuz- stimmen	Füll- stimmen
201 (Wadle, H.)	393	861	96	96	297	765	57	136	7	13	121	328	112	288	3	53	20	224		765	
202 (Scharwatz, L.)	236	338	96	96	140	242	44	52	7	9	59	129	30	52	1	83	12	45	1	242	
203 (Helfrich, C.)	318	553	96	96	222	457	51	98	5	9	93	210	73	140		90	29	103		457	
204 (Frank G.)	198	263	96	96	102	167	38	45	5	5	34	71	25	46		63	13	26	1	167	
205 (Haag, M.)	244	371	96	96	148	275	41	54	6	6	55	131	46	84	1	73	23	52		275	
206 (Leinfels, S.)	236	353	96	96	140	257	40	55	7	9	43	94	50	99	4	71	21	48	1	257	
207 (Schäfer, J.)	250	388	96	96	154	292	43	67	6	8	64	138	41	79	2	75	20	59		292	
208 (Wagner, R.)	225	309	96	96	129	213	31	34	5	7	53	103	40	69	3	80	14	35		213	
209 (Germann, P.)	222	334	96	96	126	238	36	51	4	6	55	117	31	64	3	63	14	49	1	238	
210 (Stephan, S.)	258	438	96	96	162	342	33	48	2	2	58	135	69	157		63	18	81		342	
211 (Schäfer, G.)	281	534	96	96	185	438	33	54	7	17	77	197	68	170	15	51	15	119	1	438	
212 (Scharwatz, T.)	197	290	96	96	101	194	24	33	4	8	46	106	27	47	3	51	7	43	1	194	
213 (Helfrich, M.)	291	501	96	96	195	405	39	69	2	2	75	158	79	176		72	36	87		405	
214 (Wadle, R.)	271	454	96	96	175	358	33	51	2	6	78	178	62	123	3	68	31	76		358	
215 (Guster, W.)	225	378	96	96	129	282	12	26	2	4	67	150	48	102	1	41	23	65		282	
216 (König, E.)	245	433	96	96	149	337	23	55	1	3	67	154	58	125	3	42	26	81		337	
An Liste 1 (SPD)	6	24			6	24			6	24								8			
Fremdlisten gesamt	6	24			6	24			6	24								8			
Summe Liste 2	535	6798	96	1536	439	5262	58	928	14	114	179	2399	188	1821	42	1039	322	1193	6	5262	



0901, Briefwahlbezirk Clausen (Gemeinderat Gemeinde Clausen 2019)
Liste 1, "SPD" (nur Zettel mit Listenerfolgen)

Stimmzettel Bewerber	Gesamt Zettel/Stimmen		Unver. Zettel Zettel/Stimmen		Veränd. Zettel Zettel/Stimmen		Mit Liste kumuliert		Mit Liste panaschiert		Ohne Liste kumuliert		Ohne Liste panaschiert		pan. zu Liste 2	1 kum./ pan. St.	2 kum./ pan. St.	3 kum./ pan. St.	Strei- chung	Kreuz- stimmen	Füll- stimmen
101 (Ropers, A.)	122	321	39	117	83	204	6	18	7	21	15	39	55	126	3	20	5	58		204	
102 (Kirsch, U.)	166	445	39	117	127	328	6	18	8	20	13	39	100	251		22	9	96		328	
103 (Krob, J.)	114	247	39	78	75	169	6	12	7	14	11	26	51	117		16	24	35		169	
104 (Bohl, A.)	152	335	39	78	113	257	6	14	9	23	15	40	83	180	6	31	20	62		257	
105 (Schwarz, F.)	88	178	39	78	49	100	6	13	2	4	14	32	27	51		17	13	19		100	
106 (Littig, M.)	190	442	39	78	151	364	6	15	9	24	18	47	118	278	12	31	27	93		364	
107 (Ropers-Engl, A.)	76	149	39	78	37	71	3	6	2	4	11	25	21	36	3	17	6	14		71	
An Liste 2 (CDU)	8	42			8	42			8	42						6		12			
Fremdlisten gesamt	8	42			8	42			8	42						6		12			
Summe Liste 1	265	2117	39	624	226	1493	6	96	14	110	18	248	188	1039	24	154	104	377		1493	



**0101, Clausen, Kath. Pfarrheim (Gemeinderat Gemeinde Clausen 2019)
Liste 2, "CDU" (nur Zettel mit Listenerfolgen)**

Stimmzettel Bewerber	Gesamt Zettel/Stimmen		Unver. Zettel Zettel/Stimmen		Veränd. Zettel Zettel/Stimmen		Mit Liste kumuliert		Mit Liste panaschiert		Ohne Liste kumuliert		Ohne Liste panaschiert		pan. zu Liste 1	1 kum./ pan. St.	2 kum./ pan. St.	3 kum./ pan. St.	Strei- chung	Kreuz- stimmen	Füll- stimmen
201 (Wadle, H.)	179	339	70	70	109	269	35	77	2	3	40	112	32	77		21	16	72	1	269	
202 (Scharwatz, L.)	152	224	70	70	82	154	33	46	1	1	26	61	22	46		43	6	33	1	154	
203 (Helfrich, C.)	149	215	70	70	79	145	34	47	2	3	19	35	24	60		41	10	28		145	
204 (Frank G.)	116	134	70	70	46	64	29	29	1	1	8	16	8	18		36	2	8		64	
205 (Haag, M.)	136	188	70	70	66	118	30	37	1	2	20	45	15	34		37	6	23		118	
206 (Leinfels, S.)	134	187	70	70	64	117	30	38	1	1	19	47	14	31		37	1	26		117	
207 (Schäfer, J.)	138	193	70	70	68	123	32	45	2	3	16	35	18	40		37	7	24		123	
208 (Wagner, R.)	118	143	70	70	48	73	28	31	1	2	11	22	8	18		34	3	11	1	73	
209 (Germann, P.)	122	146	70	70	52	76	29	34	1	2	14	26	8	14		37	6	9		76	
210 (Stephan, S.)	119	157	70	70	49	87	25	29	1	3	11	30	12	25		28	4	17		87	
211 (Schäfer, G.)	148	240	70	70	78	170	28	44	1	1	24	67	25	58		30	4	44		170	
212 (Scharwatz, T.)	113	153	70	70	43	83	20	27			17	45	6	11		20	6	17	2	83	
213 (Helfrich, M.)	123	159	70	70	53	89	19	21	2	4	16	34	16	30		33	4	16		89	
214 (Wadle, R.)	141	200	70	70	71	130	24	33	1	1	28	58	18	38		37	9	25		130	
215 (Guster, W.)	123	173	70	70	53	103	12	19			24	53	17	31		27	2	24		103	
216 (König, E.)	104	139	70	70	34	69	9	18	1	1	13	27	11	23		14	5	15		69	
An Liste 1 (SPD)	2	4			2	4			2	4						2	1				
Fremdlisten gesamt	2	4			2	4			2	4						2	1				
Summe Liste 2	226	2990	70	1120	156	1870	36	575	2	28	60	713	58	554		512	91	392	5	1870	