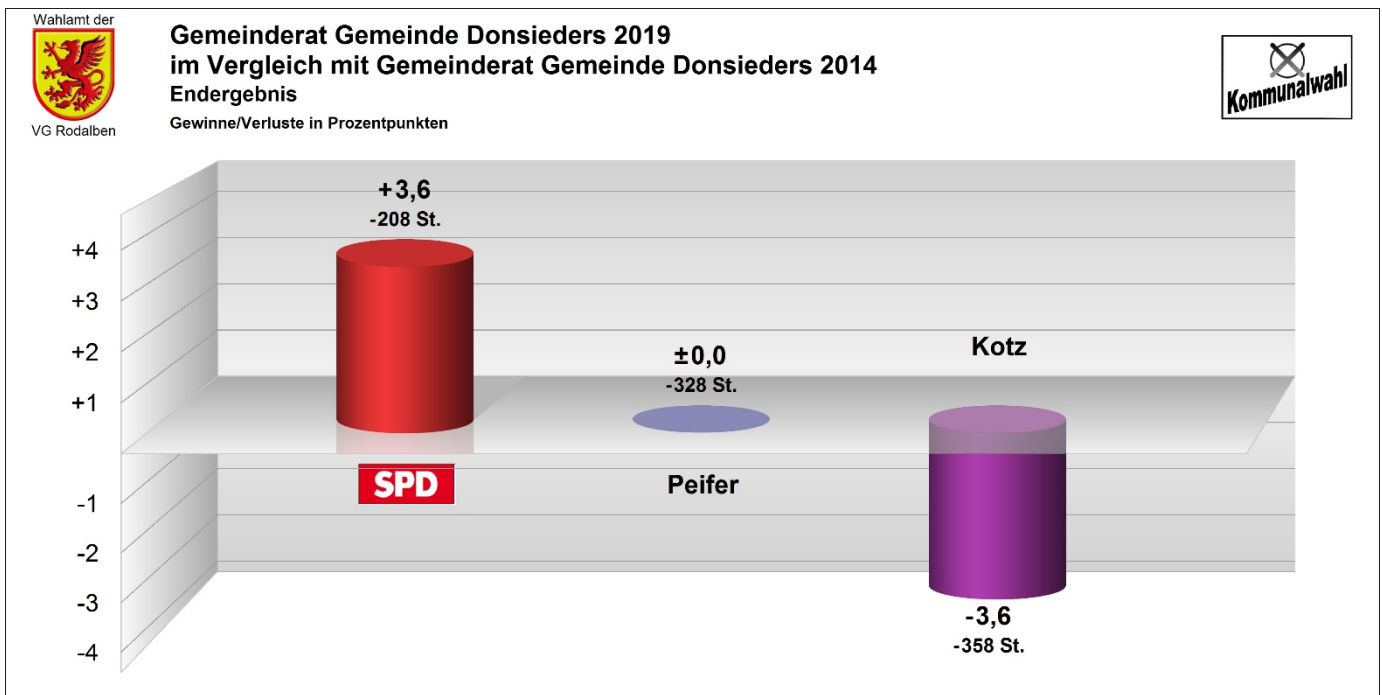
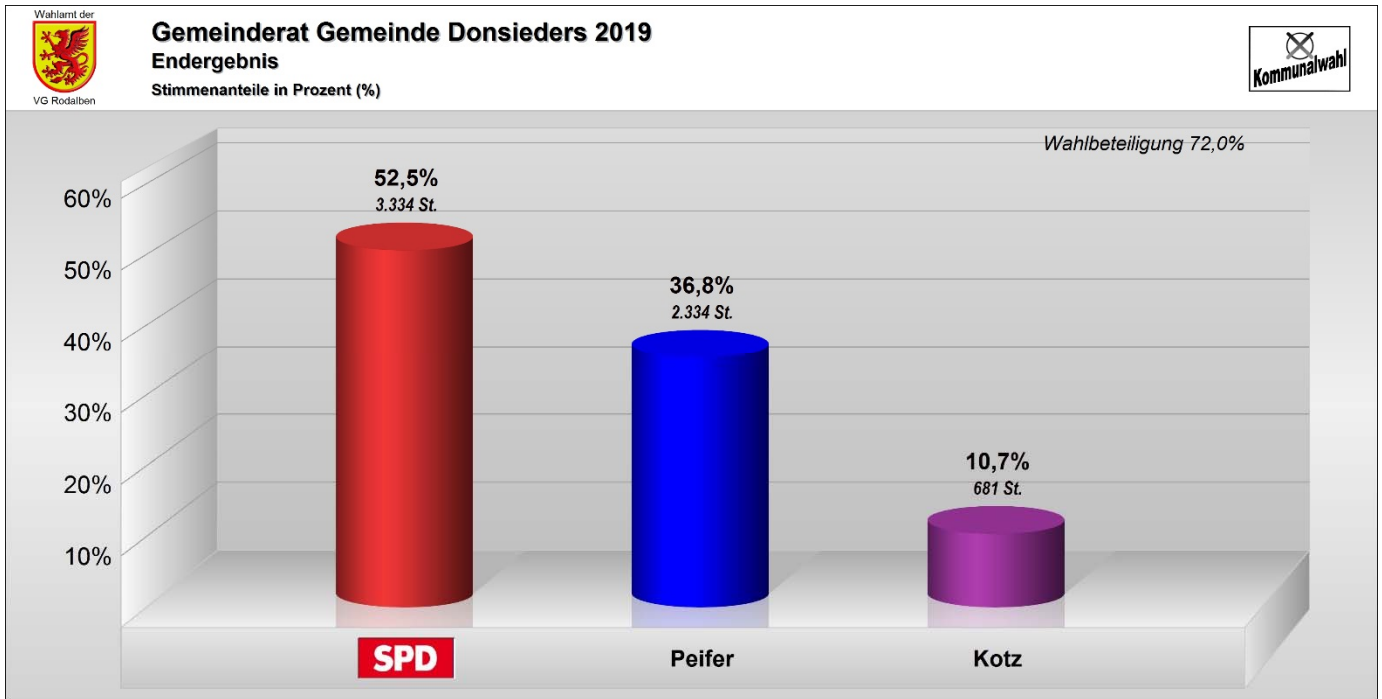


# Kommunalwahl 2019

## Endergebnis Gemeinde Donsieders



# Kommunalwahl 2019

## Endergebnis Gemeinde Donsieders

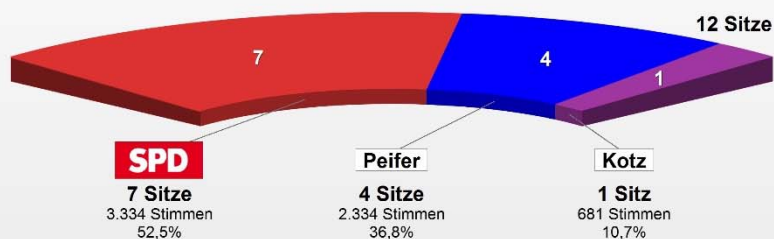


### Gemeinderat Gemeinde Donsieders 2019 (linke Hälfte) im Vergleich mit Gemeinderat Gemeinde Donsieders 2014 (rechte Hälfte) Endergebnis

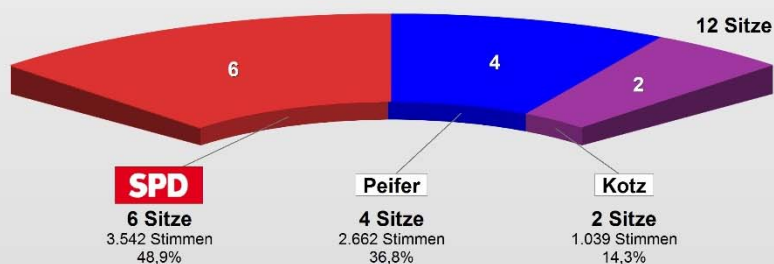


(A)	Wahlb. insges. . . . .	783	(A)	Wahlb. insges. . . . .	839		
(A1)	Wahlb. ohne Sperrv. . . . .	389	(A1)	Wahlb. ohne Sperrv. . . . .	468		
(A2)	Wahlb. mit Sperrv. . . . .	394	(A2)	Wahlb. mit Sperrv. . . . .	371		
(B)	Stimmzettel . . . . .	564	(B)	Stimmzettel . . . . .	641		
(B1)	dav. mit Wahlschein . . . . .	373	(B1)	dav. mit Wahlschein . . . . .	299		
(C1)	Ungült. Stimmzettel . . . . .	16	(C1)	Ungült. Stimmzettel . . . . .	16		
(C2)	Gültige Stimmzettel . . . . .	548	(C2)	Gültige Stimmzettel . . . . .	625		
(D)	Gültige Stimmen . . . . .	6.349	(D)	Gültige Stimmen . . . . .	7.243		
	Wahlbeteiligung . . . . .	72,0 %		Wahlbeteiligung . . . . .	76,4 %		
		<i>Stimmen</i>			<i>Stimmen</i>		
		<i>Anteil</i>			<i>Anteil</i>		
(D1)	SPD . . . . .	3.334	52,5 %	(D1)	SPD . . . . .	3.542	48,9 %
(D6)	Peifer . . . . .	2.334	36,8 %	(D4)	Peifer . . . . .	2.662	36,8 %
(D7)	Kotz . . . . .	681	10,7 %	(D5)	Kotz . . . . .	1.039	14,3 %

#### Gemeinderat Gemeinde Donsieders 2019 Sitzverteilung



#### Gemeinderat Gemeinde Donsieders 2014



#### Sitzverteilung GRat Donsieders

	Anteil	Sitze
SPD . . . . .	52,5 %	7
Peifer . . . . .	36,8 %	4
Kotz . . . . .	10,7 %	1



## Gemeinderat Gemeinde Donsieders 2019

### Ergebnisse der Bewerber in der Reihenfolge der Personenstimmen

Rang	Nr	Person	Liste	St.	%-Ges.	(%)
1	101	Spitzer, Peter	SPD	719	11,32	█
2	104	Knerr, Mario	SPD	345	5,43	█
3	103	Gampfer, Günther	SPD	320	5,04	█
4	601	Peifer, Rainer	Peifer	302	4,76	█
5	111	Lang, Andreas	SPD	257	4,05	█
6	108	Spitzer-Weidler, Lena	SPD	256	4,03	█
7	102	Marten, Rainer	SPD	250	3,94	█
8	612	Zimmermann, Friedrich	Peifer	229	3,61	█
9	107	Sauer, Nadine	SPD	221	3,48	█
10	105	Hauck, Friederike	SPD	211	3,32	█
11	611	Zwick, Karl-Heinz	Peifer	206	3,24	█
12	610	Schmitt, Peter	Peifer	205	3,23	█
13	606	Zimmermann, Eva-Maria	Peifer	203	3,20	█
14	603	Bastian, Andreas	Peifer	202	3,18	█
15	112	Klein, Reinhold	SPD	193	3,04	█
16	106	Schelling, Oliver	SPD	190	2,99	█
17	109	Sauer, Sascha	SPD	189	2,98	█
18	110	Simonis, Felix	SPD	183	2,88	█
19	609	Maurer, Daniel	Peifer	181	2,85	█
20	602	Prechtel, Christoph	Peifer	179	2,82	█
21	604	Schmitt, Michael	Peifer	173	2,72	█
22	605	Peifer, Matthias	Peifer	173	2,72	█
23	701	Kotz, Georg	Kotz	165	2,60	█
24	702	Glas, Florian	Kotz	158	2,49	█
25	703	Kotz, Alexander	Kotz	156	2,46	█
26	607	Leising, Michael	Peifer	146	2,30	█
27	608	Matheis, Winfried	Peifer	135	2,13	█
28	704	Becker, Petra	Kotz	106	1,67	█
29	705	Ketzler, Marcel	Kotz	59	0,93	
30	706	Sonderhüsken, Volker	Kotz	37	0,58	
31	113	Landau, Marcel	SPD	0	0,00	
32	114	Frieden, Jenny	SPD	0	0,00	
33	115	Engel-Spitzer, Stefanie	SPD	0	0,00	
34	116	Kerner, Tobias	SPD	0	0,00	
35	117	Simonis, Michael	SPD	0	0,00	



## Sitzuteilung Gemeinderat Gemeinde Donsieders 2019

<b>SPD : 7 Sitze</b>			
Rang	Nr	Person	Stimmen
1	101	Spitzer, Peter	719
2	104	Knerr, Mario	345
3	103	Gampfer, Günther	320
4	111	Lang, Andreas	257
5	108	Spitzer-Weidler, Lena	256
6	102	Marten, Rainer	250
7	107	Sauer, Nadine	221

### Ersatzpersonen

8	105	Hauck, Friederike	211
9	112	Klein, Reinhold	193
10	106	Schelling, Oliver	190
11	109	Sauer, Sascha	189
12	110	Simonis, Felix	183
13	113	Landau, Marcel	0
14	114	Frieden, Jenny	0
15	115	Engel-Spitzer, Stefanie	0
16	116	Kerner, Tobias	0
17	117	Simonis, Michael	0

<b>Wählergruppe Peifer : 4 Sitze</b>			
Rang	Nr	Person	Stimmen
1	601	Peifer, Rainer	302
2	612	Zimmermann, Friedrich	229
3	611	Zwick, Karl-Heinz	206
4	610	Schmitt, Peter	205

### Ersatzpersonen

5	606	Zimmermann, Eva-Maria	203
6	603	Bastian, Andreas	202
7	609	Maurer, Daniel	181
8	602	Prechtel, Christoph	179
9	604	Schmitt, Michael	173
10	605	Peifer, Matthias	173
11	607	Leising, Michael	146
12	608	Matheis, Winfried	135

<b>Wählergruppe Kotz : 1 Sitz</b>			
Rang	Nr	Person	Stimmen
1	701	Kotz, Georg	165

### Ersatzpersonen

2	702	Glas, Florian	158
3	703	Kotz, Alexander	156
4	704	Becker, Petra	106
5	705	Ketzler, Marcel	59
6	706	Sonderhüsken, Volker	37


**Gemeinderat Gemeinde Donsieders 2019**

Verschiebungen innerhalb des Wahlvorschlags SPD

17 Bewerber/innen

7 Sitze

4 Bewerber/innen mit Rangverschiebung nach vorne

Dabei durchschnittliche Rangverschiebung: 3,75

Dabei maximale Rangverschiebung: 7

5 Bewerber/innen mit Rangverschiebung nach hinten

Dabei durchschnittliche Rangverschiebung: -3,00

Dabei maximale Rangverschiebung: -4

2 Bewerber/innen haben einen Sitz durch eine Rangverschiebung nach vorne erhalten

Bewerber/innen ohne Rangverschiebung:

Verschiebung	Stimmen	Stimmenrang	Nummer Bew.	Name Bewerber/in	Status
0	719	1	101	Spitzer, Peter	gewählt
0	320	3	103	Gampfer, Günther	gewählt
0	221	7	107	Sauer, Nadine	gewählt
0	0	13	113	Landau, Marcel	
0	0	14	114	Frieden, Jenny	
0	0	15	115	Engel-Spitzer, Stefanie	
0	0	16	116	Kerner, Tobias	
0	0	17	117	Simonis, Michael	

Bewerber/innen mit Rangverschiebung nach vorne:

Verschiebung	Stimmen	Stimmenrang	Nummer Bew.	Name Bewerber/in	Status
7	257	4	111	Lang, Andreas	gewählt durch Vorrückung
3	256	5	108	Spitzer-Weidler, Lena	gewählt durch Vorrückung
3	193	9	112	Klein, Reinhold	
2	345	2	104	Knerr, Mario	gewählt

Bewerber/innen mit Rangverschiebung nach hinten:

Verschiebung	Stimmen	Stimmenrang	Nummer Bew.	Name Bewerber/in	Status
-4	250	6	102	Marten, Rainer	gewählt
-4	190	10	106	Schelling, Oliver	Sitzverlust durch Verschiebung
-3	211	8	105	Hauck, Friederike	Sitzverlust durch Verschiebung
-2	189	11	109	Sauer, Sascha	
-2	183	12	110	Simonis, Felix	


**Gemeinderat Gemeinde Donsieders 2019**

 Verschiebungen innerhalb des Wahlvorschlags Wählergruppe Peifer
 

---

12 Bewerber/innen

 4 Sitze
 

---

5 Bewerber/innen mit Rangverschiebung nach vorne

Dabei durchschnittliche Rangverschiebung: 5,40

 Dabei maximale Rangverschiebung: 10
 

---

6 Bewerber/innen mit Rangverschiebung nach hinten

Dabei durchschnittliche Rangverschiebung: -4,50

 Dabei maximale Rangverschiebung: -6
 

---

 3 Bewerber/innen haben einen Sitz durch eine Rangverschiebung nach vorne erhalten
 

---

Bewerber/innen ohne Rangverschiebung:

<i>Verschiebung</i>	<i>Stimmen</i>	<i>Stimmenrang</i>	<i>Nummer Bew.</i>	<i>Name Bewerber/in</i>	<i>Status</i>
0	302	1	601	Peifer, Rainer	gewählt

Bewerber/innen mit Rangverschiebung nach vorne:

<i>Verschiebung</i>	<i>Stimmen</i>	<i>Stimmenrang</i>	<i>Nummer Bew.</i>	<i>Name Bewerber/in</i>	<i>Status</i>
10	229	2	612	Zimmermann, Friedrich	gewählt durch Vorrückung
8	206	3	611	Zwick, Karl-Heinz	gewählt durch Vorrückung
6	205	4	610	Schmitt, Peter	gewählt durch Vorrückung
2	181	7	609	Maurer, Daniel	
1	203	5	606	Zimmermann, Eva-Maria	

Bewerber/innen mit Rangverschiebung nach hinten:

<i>Verschiebung</i>	<i>Stimmen</i>	<i>Stimmenrang</i>	<i>Nummer Bew.</i>	<i>Name Bewerber/in</i>	<i>Status</i>
-6	179	8	602	Prechtel, Christoph	Sitzverlust durch Verschiebung
-5	173	9	604	Schmitt, Michael	Sitzverlust durch Verschiebung
-5	173	10	605	Peifer, Matthias	
-4	146	11	607	Leising, Michael	
-4	135	12	608	Matheis, Winfried	
-3	202	6	603	Bastian, Andreas	Sitzverlust durch Verschiebung


**Gemeinderat Gemeinde Donsieders 2019**

 Verschiebungen innerhalb des Wahlvorschlags Wählergruppe Kotz
 

---

6 Bewerber/innen

 1 Sitze
 

---

0 Bewerber/innen mit Rangverschiebung nach vorne

Dabei durchschnittliche Rangverschiebung: 0,00

 Dabei maximale Rangverschiebung: 0
 

---

0 Bewerber/innen mit Rangverschiebung nach hinten

Dabei durchschnittliche Rangverschiebung: -0,00

 Dabei maximale Rangverschiebung: -0
 

---

 0 Bewerber/innen haben einen Sitz durch eine Rangverschiebung nach vorne erhalten
 

---

Bewerber/innen ohne Rangverschiebung:

<i>Verschiebung</i>	<i>Stimmen</i>	<i>Stimmenrang</i>	<i>Nummer Bew.</i>	<i>Name Bewerber/in</i>	<i>Status</i>
0	165	1	701	Kotz, Georg	gewählt
0	158	2	702	Glas, Florian	
0	156	3	703	Kotz, Alexander	
0	106	4	704	Becker, Petra	
0	59	5	705	Ketzler, Marcel	
0	37	6	706	Sonderhüsken, Volker	

Keine Bewerber/innen mit Rangverschiebung nach vorne

Keine Bewerber/innen mit Rangverschiebung nach hinten



**Gesamtergebnis Gemeinderat Gemeinde Donsieders 2019**  
**Liste 1, "SPD" (nur Zettel mit Listenerfolgen)**

Stimmzettel Bewerber	Gesamt Zettel/Stimmen		Unver. Zettel Zettel/Stimmen		Veränd. Zettel Zettel/Stimmen		Mit Liste kumuliert		Mit Liste panaschiert		Ohne Liste kumuliert		Ohne Liste panaschiert		pan. zu Liste 6	pan. zu Liste 7	1 kum./ pan. St.	2 kum./ pan. St.	3 kum./ pan. St.	Strei- chung	Kreuz- stimmen	Füll- stimmen
101 (Spitzer, P.)	331	719	93	93	238	626	42	112	5	11	53	152	138	351	1		35	18	185		626	
102 (Martens, R)	178	250	93	93	85	157	40	66	4	4	23	56	18	31			42	14	29		157	
103 (Gampfer, G)	212	320	93	93	119	227	38	61	4	4	32	78	45	84			58	14	47		227	
104 (Knerr, M)	228	345	93	93	135	252	37	51	4	4	37	95	57	102			70	13	52		252	
105 (Hauk, F)	165	211	93	93	72	118	32	36	2	2	18	43	20	37			48	2	22		118	
106 (Schelling, O)	159	190	93	93	66	97	26	26	1	1	12	25	27	45			49	3	14		97	
107 (Sauer, N)	170	221	93	93	77	128	27	30	3	5	20	40	27	53			47	9	21	1	128	
108 (Spitzer-Weidler,	183	256	93	93	90	163	29	36	2	2	16	38	43	87			50	7	33		163	
109 (Sauer, S)	156	189	93	93	63	96	23	24	2	2	18	36	20	34			43	7	13	1	96	
110 (Simonis, F)	144	183	93	93	51	90	20	25	2	2	9	23	20	40			31	1	19		90	
111 (Lang, A)	178	257	93	93	85	164	11	22	1	1	16	32	57	109			41	9	35		164	
112 (Klein, R)	142	193	93	93	49	100	8	15			12	28	29	57			20	7	22		100	
An Liste 6 (Peifer)	4	8			4	8			4	8							6	1				
An Liste 7 (Kotz)	1	3			1	3			1	3									1			
Fremdlisten gesamt	4	11			4	11			4	11							6	1	1			
Summe Liste 1	387	3334	93	1116	294	2218	42	504	5	38	61	646	186	1030	1		534	104	492	2	2218	





**Gesamtergebnis Gemeinderat Gemeinde Donsieders 2019**  
**Liste 6, "Wählergruppe Peifer" (nur Zettel mit Listenerfolgen)**

Stimmzettel Bewerber	Gesamt Zettel/Stimmen		Unver. Zettel Zettel/Stimmen		Veränd. Zettel Zettel/Stimmen		Mit Liste kumuliert		Mit Liste panaschiert		Ohne Liste kumuliert		Ohne Liste panaschiert		pan. zu Liste 1	pan. zu Liste 7	1 kum./ pan. St.	2 kum./ pan. St.	3 kum./ pan. St.	Strei- chung	Kreuz- stimmen	Füll- stimmen
601 (Peifer, R.)	167	302	57	57	110	245	7	15	1	1	34	92	68	137			36	13	61	1	245	
602 (Prechtel, C)	113	179	57	57	56	122	8	16	1	1	22	50	25	55	1		19	8	29	1	122	
603 (Bastian, A)	130	202	57	57	73	145	7	9	1	2	21	53	44	81			33	8	32		145	
604 (Schmitt, M)	108	173	57	57	51	116	8	17	1	1	21	57	21	41			16	5	30		116	
605 (Peifer, M)	115	173	57	57	58	116	7	13	1	1	16	36	34	66			26	6	26		116	
606 (Zimmermann, E)	132	203	57	57	75	146	7	12	3	4	24	49	41	81	4		32	15	28		146	
607 (Leising, M)	105	146	57	57	48	89	6	8			10	18	32	63			24	7	17		89	
608 (Matheis, W)	100	135	57	57	43	78	3	5	2	4	11	22	27	47	1		24	3	16		78	
609 (Maurer, D)	116	181	57	57	59	124	6	12	1	1	21	48	31	63	1		25	3	31		124	
610 (Schmitt, P)	127	205	57	57	70	148	7	15	2	2	23	52	38	79	1		23	16	31	1	148	
611 (Zwick, K)	125	206	57	57	68	149	6	12	1	1	23	53	38	83			25	5	38	1	149	
612 (Zimmermann, F)	126	229	57	57	69	172	5	10	1	1	22	61	41	100			14	7	48	1	172	
An Liste 1 (SPD)	1	1			1	1			1	1							1					
An Liste 7 (Kotz)																						
Fremdlisten gesamt	1	1			1	1			1	1							1					
Summe Liste 6	303	2334	57	684	246	1650	12	144	5	19	53	591	176	896	8		297	96	387	5	1650	



**0101, Donsieders, Schillerhalle (Gemeinderat Gemeinde Donsieders 2019)**  
**Liste 7, "Wählergruppe Kotz" (nur Zettel mit Listenerfolgen)**

Stimmzettel Bewerber	Gesamt Zettel/Stimmen		Unver. Zettel Zettel/Stimmen		Veränd. Zettel Zettel/Stimmen		Mit Liste kumuliert	Mit Liste panaschiert	Ohne Liste kumuliert		Ohne Liste panaschiert		pan. zu Liste 1	pan. zu Liste 6	1 kum./ pan. St.	2 kum./ pan. St.	3 kum./ pan. St.	Strei- chung	Kreuz- stimmen	Füll- stimmen
	1	2	1	2	1	2			1	2										
701 (Kotz, G)	13	26	4	8	9	18			1	3	8	15			4	1	4		18	
702 (Glas, F)	18	35	4	8	14	27			1	3	13	24			6	3	5		27	
703 (Kotz, A)	13	29	4	8	9	21					9	21			3		6		21	
704 (Becker, P)	7	11	4	8	3	3					3	3			3				3	
705 (Ketzler, M)	8	18	4	8	4	10			2	6	2	4			1		3		10	
706 (Sonderhüsken,	8	16	4	8	4	8			2	6	2	2			2		2		8	
An Liste 1 (SPD)																				
An Liste 6 (Peifer)																				
Fremdlisten gesamt																				
Summe Liste 7	33	135	4	48	29	87			3	18	26	69			19	4	20		87	



**0101, Donsieders, Schillerhalle (Gemeinderat Gemeinde Donsieders 2019)**  
**Liste 1, "SPD" (nur Zettel mit Listenerfolgen)**

Stimmzettel Bewerber	Gesamt Zettel/Stimmen		Unver. Zettel Zettel/Stimmen		Veränd. Zettel Zettel/Stimmen		Mit Liste kumuliert		Mit Liste panaschiert		Ohne Liste kumuliert		Ohne Liste panaschiert		pan. zu Liste 6	pan. zu Liste 7	1 kum./ pan. St.	2 kum./ pan. St.	3 kum./ pan. St.	Strei- chung	Kreuz- stimmen	Füll- stimmen
101 (Spitzer, P.)	135	271	53	53	82	218	18	46	2	4	27	76	35	92			9	10	63		218	
102 (Martens, R)	87	105	53	53	34	52	17	22	2	2	9	19	6	9			21	8	5		52	
103 (Gampfer, G)	100	139	53	53	47	86	16	20	2	2	13	34	16	30			25	5	17		86	
104 (Knerr, M)	99	131	53	53	46	78	17	23	2	2	15	38	12	15			29	2	15		78	
105 (Hauk, F)	81	100	53	53	28	47	13	13	2	2	10	27	3	5			18	1	9		47	
106 (Schelling, O)	78	87	53	53	25	34	12	12	1	1	5	10	7	11			20	1	4		34	
107 (Sauer, N)	84	105	53	53	31	52	12	13	2	4	11	23	6	12			20	1	10		52	
108 (Spitzer-Weidler,	87	112	53	53	34	59	12	14	1	1	7	18	14	26			20	3	11		59	
109 (Sauer, S)	79	90	53	53	26	37	13	14	1	1	7	13	5	9			19	3	4		37	
110 (Simonis, F)	75	92	53	53	22	39	11	16	1	1	4	10	6	12			13	1	8		39	
111 (Lang, A)	80	101	53	53	27	48	6	12	1	1	8	18	12	17			15	3	9		48	
112 (Klein, R)	68	80	53	53	15	27	5	11			3	5	7	11			8	2	5		27	
An Liste 6 (Peifer)	2	3			2	3			2	3							3					
An Liste 7 (Kotz)																						
Fremdlisten gesamt	2	3			2	3			2	3							3					
Summe Liste 1	145	1413	53	636	92	777	18	216	2	21	29	291	43	249			217	40	160		777	



**0101, Donsieders, Schillerhalle (Gemeinderat Gemeinde Donsieders 2019)**  
**Liste 6, "Wählergruppe Peifer" (nur Zettel mit Listenerfolgen)**

Stimmzettel Bewerber	Gesamt Zettel/Stimmen		Unver. Zettel Zettel/Stimmen		Veränd. Zettel Zettel/Stimmen		Mit Liste kumuliert		Mit Liste panaschiert		Ohne Liste kumuliert		Ohne Liste panaschiert		pan. zu Liste 1	pan. zu Liste 7	1 kum./ pan. St.	2 kum./ pan. St.	3 kum./ pan. St.	Strei- chung	Kreuz- stimmen	Füll- stimmen
601 (Peifer, R.)	44	76	15	15	29	61	4	10			6	18	19	33			12	2	15		61	
602 (Prechtel, C)	28	45	15	15	13	30	5	13	1	1	2	6	5	10	1		3	3	7		30	
603 (Bastian, A)	30	40	15	15	15	25	5	7			1	3	9	15			10		5		25	
604 (Schmitt, M)	23	31	15	15	8	16	4	8			1	3	3	5			3	2	3		16	
605 (Peifer, M)	30	43	15	15	15	28	3	7			2	5	10	16			7	3	5		28	
606 (Zimmermann, E)	36	55	15	15	21	40	4	7	2	2	3	9	12	22	2		10	3	8		40	
607 (Leising, M)	32	50	15	15	17	35	4	6			3	8	10	21			6	4	7		35	
608 (Matheis, W)	26	36	15	15	11	21	2	4			2	6	7	11			6		5		21	
609 (Maurer, D)	26	38	15	15	11	23	3	5			1	3	7	15			5		6		23	
610 (Schmitt, P)	26	37	15	15	11	22	3	8			1	2	7	12			4	3	4		22	
611 (Zwick, K)	26	35	15	15	11	20	3	7			2	4	6	9			6	1	4		20	
612 (Zimmermann, F)	26	40	15	15	11	25	1	2			3	7	7	16			3	2	6		25	
An Liste 1 (SPD)																						
An Liste 7 (Kotz)																						
Fremdlisten gesamt																						
Summe Liste 6	73	526	15	180	58	346	7	84	2	3	7	74	42	185	3		75	23	75		346	



**0101, Donsieders, Schillerhalle (Gemeinderat Gemeinde Donsieders 2019)  
Liste 7, "Wählergruppe Kotz" (nur Zettel mit Listenerfolgen)**

Stimmzettel Bewerber	Gesamt Zettel/Stimmen		Unver. Zettel Zettel/Stimmen		Veränd. Zettel Zettel/Stimmen		Mit Liste kumuliert	Mit Liste panaschiert	Ohne Liste kumuliert		Ohne Liste panaschiert		pan. zu Liste 1	pan. zu Liste 6	1 kum./ pan. St.	2 kum./ pan. St.	3 kum./ pan. St.	Strei- chung	Kreuz- stimmen	Füll- stimmen
	1	2	1	2	1	2			1	2										
701 (Kotz, G)	13	26	4	8	9	18			1	3	8	15			4	1	4		18	
702 (Glas, F)	18	35	4	8	14	27			1	3	13	24			6	3	5		27	
703 (Kotz, A)	13	29	4	8	9	21					9	21			3		6		21	
704 (Becker, P)	7	11	4	8	3	3					3	3			3				3	
705 (Ketzler, M)	8	18	4	8	4	10			2	6	2	4			1		3		10	
706 (Sonderhüsken,	8	16	4	8	4	8			2	6	2	2			2		2		8	
An Liste 1 (SPD)																				
An Liste 6 (Peifer)																				
Fremdlisten gesamt																				
Summe Liste 7	33	135	4	48	29	87			3	18	26	69			19	4	20		87	



**0901, Briefwahlbezirk Donsieders (Gemeinderat Gemeinde Donsieders 2019)**  
**Liste 1, "SPD" (nur Zettel mit Listenerfolgen)**

Stimmzettel Bewerber	Gesamt Zettel/Stimmen		Unver. Zettel Zettel/Stimmen		Veränd. Zettel Zettel/Stimmen		Mit Liste kumuliert		Mit Liste panaschiert		Ohne Liste kumuliert		Ohne Liste panaschiert		pan. zu Liste 6	pan. zu Liste 7	1 kum./ pan. St.	2 kum./ pan. St.	3 kum./ pan. St.	Strei- chung	Kreuz- stimmen	Füll- stimmen
101 (Spitzer, P.)	196	448	40	40	156	408	24	66	3	7	26	76	103	259	1		26	8	122		408	
102 (Martens, R)	91	145	40	40	51	105	23	44	2	2	14	37	12	22			21	6	24		105	
103 (Gampfer, G)	112	181	40	40	72	141	22	41	2	2	19	44	29	54			33	9	30		141	
104 (Knerr, M)	129	214	40	40	89	174	20	28	2	2	22	57	45	87			41	11	37		174	
105 (Hauk, F)	84	111	40	40	44	71	19	23			8	16	17	32			30	1	13		71	
106 (Schelling, O)	81	103	40	40	41	63	14	14			7	15	20	34			29	2	10		63	
107 (Sauer, N)	86	116	40	40	46	76	15	17	1	1	9	17	21	41			27	8	11	1	76	
108 (Spitzer-Weidler,	96	144	40	40	56	104	17	22	1	1	9	20	29	61			30	4	22		104	
109 (Sauer, S)	77	99	40	40	37	59	10	10	1	1	11	23	15	25			24	4	9	1	59	
110 (Simonis, F)	69	91	40	40	29	51	9	9	1	1	5	13	14	28			18		11		51	
111 (Lang, A)	98	156	40	40	58	116	5	10			8	14	45	92			26	6	26		116	
112 (Klein, R)	74	113	40	40	34	73	3	4			9	23	22	46			12	5	17		73	
An Liste 6 (Peifer)	2	5			2	5			2	5							3	1				
An Liste 7 (Kotz)	1	3			1	3			1	3									1			
Fremdlisten gesamt	2	8			2	8			2	8							3	1	1			
Summe Liste 1	242	1921	40	480	202	1441	24	288	3	17	32	355	143	781	1		317	64	332	2	1441	



**0901, Briefwahlbezirk Donsieders (Gemeinderat Gemeinde Donsieders 2019)**  
**Liste 6, "Wählergruppe Peifer" (nur Zettel mit Listenerfolgen)**

Stimmzettel Bewerber	Gesamt Zettel/Stimmen		Unver. Zettel Zettel/Stimmen		Veränd. Zettel Zettel/Stimmen		Mit Liste kumuliert		Mit Liste panaschiert		Ohne Liste kumuliert		Ohne Liste panaschiert		pan. zu Liste 1	pan. zu Liste 7	1 kum./ pan. St.	2 kum./ pan. St.	3 kum./ pan. St.	Strei- chung	Kreuz- stimmen	Füll- stimmen
601 (Peifer, R.)	123	226	42	42	81	184	3	5	1	1	28	74	49	104			24	11	46	1	184	
602 (Prechtel, C)	85	134	42	42	43	92	3	3			20	44	20	45			16	5	22	1	92	
603 (Bastian, A)	100	162	42	42	58	120	2	2	1	2	20	50	35	66			23	8	27		120	
604 (Schmitt, M)	85	142	42	42	43	100	4	9	1	1	20	54	18	36			13	3	27		100	
605 (Peifer, M)	85	130	42	42	43	88	4	6	1	1	14	31	24	50			19	3	21		88	
606 (Zimmermann, E)	96	148	42	42	54	106	3	5	1	2	21	40	29	59	2		22	12	20		106	
607 (Leising, M)	73	96	42	42	31	54	2	2			7	10	22	42			18	3	10		54	
608 (Matheis, W)	74	99	42	42	32	57	1	1	2	4	9	16	20	36	1		18	3	11		57	
609 (Maurer, D)	90	143	42	42	48	101	3	7	1	1	20	45	24	48	1		20	3	25		101	
610 (Schmitt, P)	101	168	42	42	59	126	4	7	2	2	22	50	31	67	1		19	13	27	1	126	
611 (Zwick, K)	99	171	42	42	57	129	3	5	1	1	21	49	32	74			19	4	34	1	129	
612 (Zimmermann, F)	100	189	42	42	58	147	4	8	1	1	19	54	34	84			11	5	42	1	147	
An Liste 1 (SPD)	1	1			1	1			1	1							1					
An Liste 7 (Kotz)																						
Fremdlisten gesamt	1	1			1	1			1	1							1					
Summe Liste 6	230	1808	42	504	188	1304	5	60	3	16	46	517	134	711	5		222	73	312	5	1304	



**0901, Briefwahlbezirk Donsieders (Gemeinderat Gemeinde Donsieders 2019)**  
**Liste 7, "Wählergruppe Kotz" (nur Zettel mit Listenerfolgen)**

Stimmzettel Bewerber	Gesamt Zettel/Stimmen		Unver. Zettel Zettel/Stimmen		Veränd. Zettel Zettel/Stimmen		Mit Liste kumuliert		Mit Liste panaschiert		Ohne Liste kumuliert		Ohne Liste panaschiert		pan. zu Liste 1	pan. zu Liste 6	1 kum./ pan. St.	2 kum./ pan. St.	3 kum./ pan. St.	Strei- chung	Kreuz- stimmen	Füll- stimmen
701 (Kotz, G)	59	139	5	10	54	129	6	17			12	36	36	76			14	5	35		129	
702 (Glas, F)	54	123	5	10	49	113	6	17	1	3	12	35	30	58	3		13	8	28		113	
703 (Kotz, A)	58	127	5	10	53	117	6	17			11	32	36	68			17	8	28		117	
704 (Becker, P)	39	95	5	10	34	85	6	13			10	29	18	43			4	9	21		85	
705 (Ketzler, M)	21	41	5	10	16	31	6	7			2	6	8	18			8	1	7		31	
706 (Sonderhüsken,	11	21	5	10	6	11	1	1			2	6	3	4			3	1	2		11	
An Liste 1 (SPD)																						
An Liste 6 (Peifer)																						
Fremdlisten gesamt																						
Summe Liste 7	96	546	5	60	91	486	6	72	1	3	12	144	72	267	3		59	32	121		486	