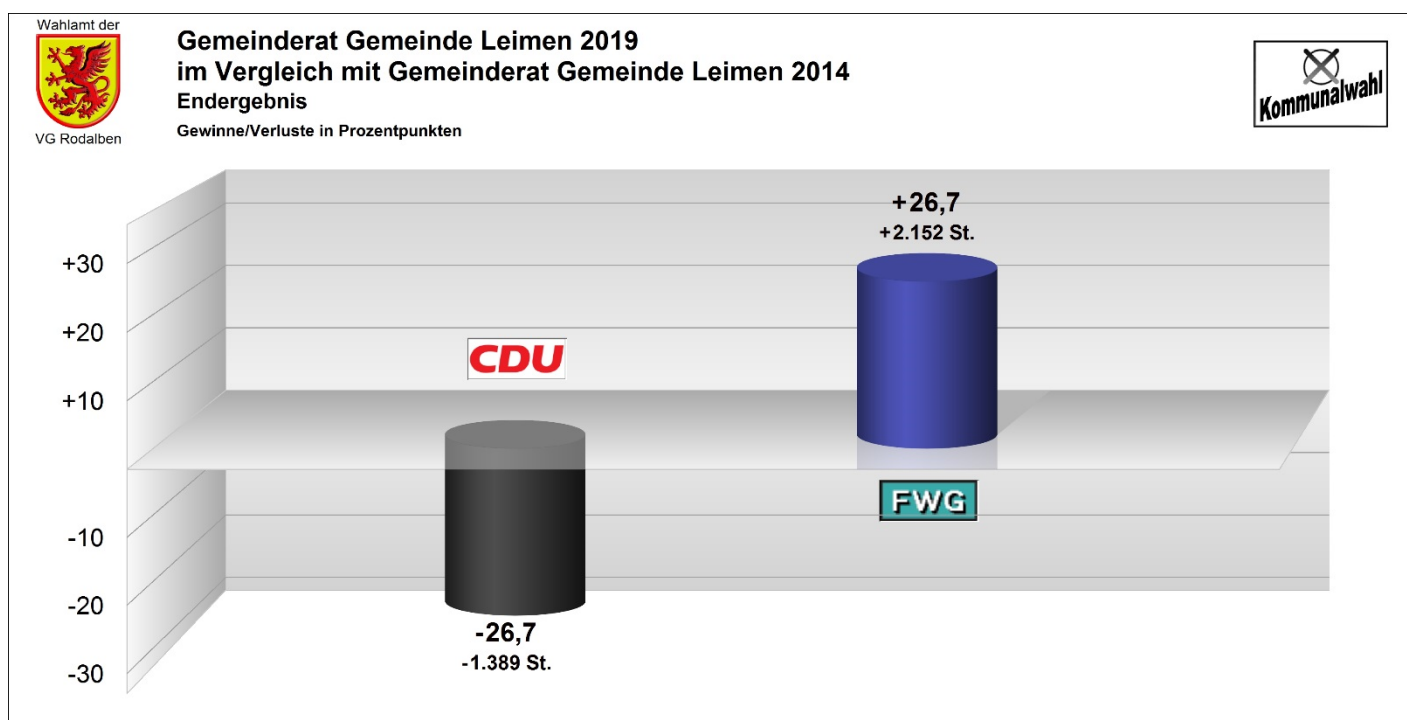
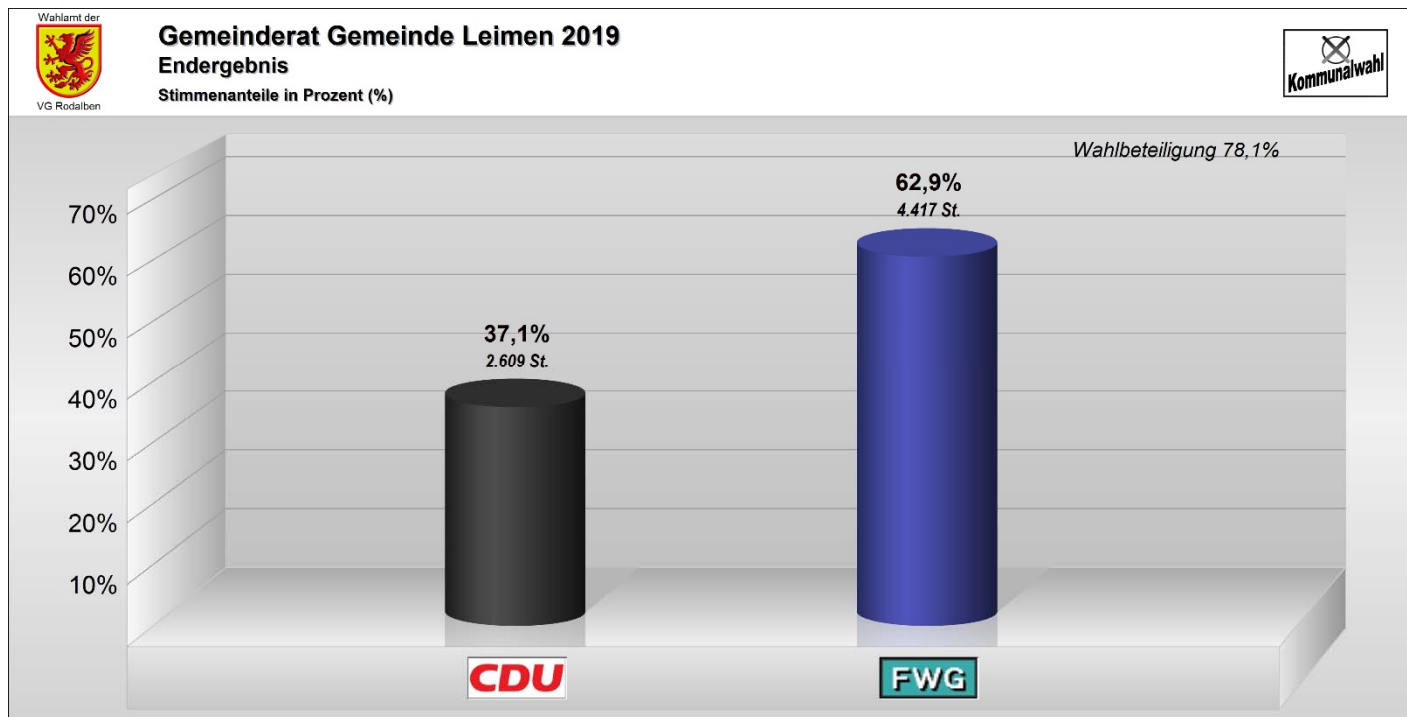


Kommunalwahl 2019

Endergebnis Gemeinde Leimen




Kommunalwahl 2019

Endergebnis Gemeinde Leimen



Wahlamt der VG Rodalben		Gemeinderat Gemeinde Leimen 2019 (linke Hälfte)		im Vergleich mit Gemeinderat Gemeinde Leimen 2014 (rechte Hälfte)		Endergebnis		Kommunalwahl	
(A)	Wahlb. insges.	800		(A)	Wahlb. insges.	796			
(A1)	Wahlb. ohne Sperrv.	358		(A1)	Wahlb. ohne Sperrv.	404			
(A2)	Wahlb. mit Sperrv.	442		(A2)	Wahlb. mit Sperrv.	392			
(B)	Stimmzettel	625		(B)	Stimmzettel	576			
(B1)	dav. mit Wahlschein	424		(B1)	dav. mit Wahlschein	374			
(C1)	Ungült. Stimmzettel	9		(C1)	Ungült. Stimmzettel	16			
(C2)	Gültige Stimmzettel	616		(C2)	Gültige Stimmzettel	560			
(D)	Gültige Stimmen	7.026		(D)	Gültige Stimmen	6.263			
	Wahlbeteiligung	78,1 %			Wahlbeteiligung	72,4 %			
		<i>Stimmen</i>	<i>Anteil</i>			<i>Stimmen</i>	<i>Anteil</i>		
(D2)	CDU	2.609	37,1 %	(D2)	CDU	3.998	63,8 %		
(D6)	FWG	4.417	62,9 %	(D4)	FWG	2.265	36,2 %		





Gemeinderat Gemeinde Leimen 2019

Ergebnisse der Bewerber in der Reihenfolge der Personenstimmen

Rang	Nr	Person	Liste	St.	%-Ges.	(%)
1	601	Frey, Alexander	FWG	1.081	15,39	█
2	603	Vogel, Oliver	FWG	521	7,42	█
3	602	Helfrich, Peter	FWG	465	6,62	█
4	610	Neuberger, Thomas	FWG	450	6,40	█
5	203	Rösel, Michael	CDU	435	6,19	█
6	608	Schuster, Thomas	FWG	435	6,19	█
7	201	Steinhauser-Germann, Rita	CDU	372	5,29	█
8	206	Lahner, Christian	CDU	311	4,43	█
9	208	Schwarz, Michael	CDU	306	4,36	█
10	204	Helfrich, Benjamin	CDU	279	3,97	█
11	604	Payne, Lee	FWG	273	3,89	█
12	605	Papier, Doritt	FWG	260	3,70	█
13	606	Heim, Ralf	FWG	227	3,23	█
14	609	Dahler, Diana	FWG	224	3,19	█
15	202	Busche, Marc	CDU	180	2,56	█
16	607	Gallucci, Giovanni	FWG	177	2,52	█
17	205	Pfeifer, Thomas	CDU	165	2,35	█
18	612	Riedinger, Michael	FWG	161	2,29	█
19	209	Pfeifer, Michael	CDU	155	2,21	█
20	611	Kneis, Klaus	FWG	143	2,04	█
21	207	Germann, Franziska	CDU	126	1,79	█
22	211	Preis, Jürgen	CDU	113	1,61	█
23	212	Exner, Uwe	CDU	86	1,22	█
24	210	Riegel, Thomas	CDU	81	1,15	█
25	213	Germann, Klaus	CDU	0	0,00	
26	613	Payne, Tommy	FWG	0	0,00	



Sitzzuteilung Gemeinderat Gemeinde Leimen 2019

CDU : 4 Sitze			
Rang	Nr	Person	Stimmen
1	203	Rösel, Michael	435
2	201	Steinhauser-Germann, Rita	372
3	206	Lahner, Christian	311
4	208	Schwarz, Michael	306

Ersatzpersonen

5	204	Helfrich, Benjamin	279
6	202	Busche, Marc	180
7	205	Pfeifer, Thomas	165
8	209	Pfeifer, Michael	155
9	207	Germann, Franziska	126
10	211	Preis, Jürgen	113
11	212	Exner, Uwe	86
12	210	Riegel, Thomas	81
13	213	Germann, Klaus	0

Freie Wählergemeinschaft Gräfenstein e.V. : 8 Sitze			
Rang	Nr	Person	Stimmen
1	601	Frey, Alexander	1081
2	603	Vogel, Oliver	521
3	602	Helfrich, Peter	465
4	610	Neuberger, Thomas	450
5	608	Schuster, Thomas	435
6	604	Payne, Lee	273
7	605	Papier, Doritt	260
8	606	Heim, Ralf	227

Ersatzpersonen

9	609	Dahler, Diana	224
10	607	Gallucci, Giovanni	177
11	612	Riedinger, Michael	161
12	611	Kneis, Klaus	143
13	613	Payne, Tommy	0

Anzahl gewählter Frauen:

CDU: 1 Frau

Freie Wählergemeinschaft Gräfenstein e.V.: 1 Frau



Gemeinderat Gemeinde Leimen 2019

Verschiebungen innerhalb des Wahlvorschlags CDU

13 Bewerber/innen

4 Sitze

6 Bewerber/innen mit Rangverschiebung nach vorne

Dabei durchschnittliche Rangverschiebung: 2,00

Dabei maximale Rangverschiebung: 4

6 Bewerber/innen mit Rangverschiebung nach hinten

Dabei durchschnittliche Rangverschiebung: -2,00

Dabei maximale Rangverschiebung: -4

2 Bewerber/innen haben einen Sitz durch eine Rangverschiebung nach vorne erhalten

Bewerber/innen ohne Rangverschiebung:

Verschiebung	Stimmen	Stimmenrang	Nummer Bew.	Name Bewerber/in	Status
0	0	13	213	Germann, Klaus	

Bewerber/innen mit Rangverschiebung nach vorne:

Verschiebung	Stimmen	Stimmenrang	Nummer Bew.	Name Bewerber/in	Status
4	306	4	208	Schwarz, Michael	gewählt durch Vorrückung
3	311	3	206	Lahner, Christian	gewählt durch Vorrückung
2	435	1	203	Rösel, Michael	gewählt
1	155	8	209	Pfeifer, Michael	
1	113	10	211	Preis, Jürgen	
1	86	11	212	Exner, Uwe	

Bewerber/innen mit Rangverschiebung nach hinten:

Verschiebung	Stimmen	Stimmenrang	Nummer Bew.	Name Bewerber/in	Status
-4	180	6	202	Busche, Marc	Sitzverlust durch Verschiebung
-2	165	7	205	Pfeifer, Thomas	
-2	126	9	207	Germann, Franziska	
-2	81	12	210	Riegel, Thomas	
-1	372	2	201	Steinhauser-Germann, Rita	gewählt
-1	279	5	204	Helfrich, Benjamin	Sitzverlust durch Verschiebung


Gemeinderat Gemeinde Leimen 2019

Verschiebungen innerhalb des Wahlvorschlags Freie Wählergemeinschaft Gräfenstein e.V.

13 Bewerber/innen

8 Sitze

4 Bewerber/innen mit Rangverschiebung nach vorne

Dabei durchschnittliche Rangverschiebung: 2,75

Dabei maximale Rangverschiebung: 6

6 Bewerber/innen mit Rangverschiebung nach hinten

Dabei durchschnittliche Rangverschiebung: -1,83

Dabei maximale Rangverschiebung: -3

1 Bewerber/in hat einen Sitz durch eine Rangverschiebung nach vorne erhalten

Bewerber/innen ohne Rangverschiebung:

<i>Verschiebung</i>	<i>Stimmen</i>	<i>Stimmenrang</i>	<i>Nummer Bew.</i>	<i>Name Bewerber/in</i>	<i>Status</i>
0	1.081	1	601	Frey, Alexander	gewählt
0	224	9	609	Dahler, Diana	
0	0	13	613	Payne, Tommy	

Bewerber/innen mit Rangverschiebung nach vorne:

<i>Verschiebung</i>	<i>Stimmen</i>	<i>Stimmenrang</i>	<i>Nummer Bew.</i>	<i>Name Bewerber/in</i>	<i>Status</i>
6	450	4	610	Neuberger, Thomas	gewählt durch Vorrückung
3	435	5	608	Schuster, Thomas	gewählt
1	521	2	603	Vogel, Oliver	gewählt
1	161	11	612	Riedinger, Michael	

Bewerber/innen mit Rangverschiebung nach hinten:

<i>Verschiebung</i>	<i>Stimmen</i>	<i>Stimmenrang</i>	<i>Nummer Bew.</i>	<i>Name Bewerber/in</i>	<i>Status</i>
-3	177	10	607	Gallucci, Giovanni	Sitzverlust durch Verschiebung
-2	273	6	604	Payne, Lee	gewählt
-2	260	7	605	Papier, Doritt	gewählt
-2	227	8	606	Heim, Ralf	gewählt
-1	465	3	602	Helfrich, Peter	gewählt
-1	143	12	611	Kneis, Klaus	



Gesamtergebnis Gemeinderat Gemeinde Leimen 2019
Liste 2, "CDU" (nur Zettel mit Listenerfolgen)

Stimmzettel Bewerber	Gesamt Zettel/Stimmen		Unver. Zettel Zettel/Stimmen		Veränd. Zettel Zettel/Stimmen		Mit Liste kumuliert		Mit Liste panaschiert		Ohne Liste kumuliert		Ohne Liste panaschiert		pan. zu Liste 6	1 kum./ pan. St.	2 kum./ pan. St.	3 kum./ pan. St.	Strei- chung	Kreuz- stimmen	Füll- stimmen
201 (Steinhauser-Ge)	165	372	24	24	141	348	15	31	8	13	44	123	74	181	8	31	13	97		348	
202 (Busche, M.)	102	180	24	24	78	156	15	22	7	9	29	72	27	53	5	33	12	33		156	
203 (Rösel, M.)	209	435	24	24	185	411	13	21	17	34	14	29	141	327	12	59	26	100		411	
204 (Helfrich, B.)	155	279	24	24	131	255	11	15	16	39	13	25	91	176	20	62	14	55		255	
205 (Pfeifer, T.)	100	165	24	24	76	141	10	12	9	16	21	42	36	71	7	41	5	30		141	
206 (Lahner, C.)	167	311	24	24	143	287	11	21	15	33	9	19	108	214	16	59	24	60		287	
207 (Germann, F.)	79	126	24	24	55	102	8	10	3	3	24	47	20	42		27	9	19		102	
208 (Schwarz, M.)	161	306	24	24	137	282	12	20	9	17	42	110	74	135	5	56	17	64		282	
209 (Pfeifer, M.)	97	155	24	24	73	131	12	17	10	18	21	41	30	55	8	42	4	27		131	
210 (Riegel, T.)	58	81	24	24	34	57	6	6			14	27	14	24		20	5	9		57	
211 (Preis, J.)	75	113	24	24	51	89	8	15	8	14	14	28	21	32	4	30	4	17		89	
212 (Exner, U.)	57	86	24	24	33	62	1	2			12	22	20	38		16	5	12		62	
An Liste 6 (FWG)	14	57			14	57			14	57						18	3	11			
Fremdlisten gesamt	14	57			14	57			14	57						18	3	11			
Summe Liste 2	394	2609	24	288	370	2321	16	192	32	196	58	585	264	1348	85	476	138	523		2321	


Gesamtergebnis Gemeinderat Gemeinde Leimen 2019
Liste 6, "Freie Wählergemeinschaft Gräfenstein e.V." (nur Zettel mit Listenerfolgen)

Stimmzettel Bewerber	Gesamt Zettel/Stimmen		Unver. Zettel Zettel/Stimmen		Veränd. Zettel Zettel/Stimmen		Mit Liste kumuliert		Mit Liste panaschiert		Ohne Liste kumuliert		Ohne Liste panaschiert		pan. zu Liste 2	1 kum./ pan. St.	2 kum./ pan. St.	3 kum./ pan. St.	Strei- chung	Kreuz- stimmen	Füll- stimmen
601 (Frey, A.)	445	1081	83	83	362	998	32	92	20	46	102	296	208	564	16	31	26	305		998	
602 (Helfrich, P.)	280	465	83	83	197	382	30	33	21	45	53	126	93	178	14	93	23	81		382	
603 (Vogel, O.)	310	521	83	83	227	438	31	41	23	33	61	146	112	218	15	109	25	93		438	
604 (Payne, L.)	195	273	83	83	112	190	29	34	10	13	35	69	38	74	2	68	10	34		190	
605 (Papier, D.)	195	260	83	83	112	177	28	31	7	7	32	68	45	71	3	76	7	29	1	177	
606 (Heim, R.)	172	227	83	83	89	144	25	27	6	6	32	59	26	52		58	7	24		144	
607 (Gallucci, G.)	146	177	83	83	63	94	25	25	3	3	18	33	17	33		46	3	14	1	94	
608 (Schuster, T.)	281	435	83	83	198	352	30	37	5	5	50	113	113	197		112	18	68		352	
609 (Dahler, D.)	171	224	83	83	88	141	25	27	6	6	28	62	29	46	2	58	7	23		141	
610 (Neuberger, T.)	282	450	83	83	199	367	25	29	10	17	48	110	116	211	5	101	28	70		367	
611 (Kneis, K.)	123	143	83	83	40	60	2	4	3	3	12	16	23	37		28	4	8		60	
612 (Riedinger, M.)	129	161	83	83	46	78	2	4	3	4	18	32	23	38		27	6	13		78	
An Liste 2 (CDU)	18	85			18	85			18	85						16	9	17			
Fremdlisten gesamt	18	85			18	85			18	85						16	9	17			
Summe Liste 6	518	4417	83	996	435	3421	32	384	32	188	107	1130	264	1719	57	807	164	762	2	3421	



0101, Leimen, Rathaus (Gemeinderat Gemeinde Leimen 2019)
Liste 2, "CDU" (nur Zettel mit Listenerfolgen)

Stimmzettel Bewerber	Gesamt Zettel/Stimmen		Unver. Zettel Zettel/Stimmen		Veränd. Zettel Zettel/Stimmen		Mit Liste kumuliert		Mit Liste panaschiert		Ohne Liste kumuliert		Ohne Liste panaschiert		pan. zu Liste 6	1 kum./ pan. St.	2 kum./ pan. St.	3 kum./ pan. St.	Strei- chung	Kreuz- stimmen	Füll- stimmen
201 (Steinhauser-Ge)	46	96	14	14	32	82	5	12	3	5	8	21	16	44	3	5	4	23		82	
202 (Busche, M.)	34	54	14	14	20	40	5	5	3	5	4	12	8	18	3	10		10		40	
203 (Rösel, M.)	48	85	14	14	34	71	5	6	3	6	5	9	21	50	3	14	3	17		71	
204 (Helfrich, B.)	35	49	14	14	21	35	5	5	1	1	2	2	13	27		13	2	6		35	
205 (Pfeifer, T.)	27	33	14	14	13	19	5	5	2	2			6	12	1	10		3		19	
206 (Lahner, C.)	37	60	14	14	23	46	5	5	3	6	2	4	13	31	5	10	3	10		46	
207 (Germann, F.)	30	45	14	14	16	31	5	6	1	1	3	7	7	17		8	1	7		31	
208 (Schwarz, M.)	35	57	14	14	21	43	5	5	3	6	4	10	9	22	2	9	2	10		43	
209 (Pfeifer, M.)	26	30	14	14	12	16	4	4	2	2	2	4	4	6	1	10		2		16	
210 (Riegel, T.)	24	30	14	14	10	16	4	4			2	4	4	8		7		3		16	
211 (Preis, J.)	22	24	14	14	8	10	3	3			4	6	1	1		7		1		10	
212 (Exner, U.)	18	22	14	14	4	8					2	4	2	4		2		2		8	
An Liste 6 (FWG)	2	8			2	8			2	8						2		2			
Fremdlisten gesamt	2	8			2	8			2	8						2		2			
Summe Liste 2	85	585	14	168	71	417	5	60	6	34	11	83	49	240	18	105	15	94		417	


0101, Leimen, Rathaus (Gemeinderat Gemeinde Leimen 2019)
Liste 6, "Freie Wählergemeinschaft Gräfenstein e.V." (nur Zettel mit Listenerfolgen)

Stimmzettel Bewerber	Gesamt Zettel/Stimmen		Unver. Zettel Zettel/Stimmen		Veränd. Zettel Zettel/Stimmen		Mit Liste kumuliert		Mit Liste panaschiert		Ohne Liste kumuliert		Ohne Liste panaschiert		pan. zu Liste 2	1 kum./ pan. St.	2 kum./ pan. St.	3 kum./ pan. St.	Strei- chung	Kreuz- stimmen	Füll- stimmen
601 (Frey, A.)	147	319	50	50	97	269	23	66	5	11	34	98	35	94	3	9	4	84		269	
602 (Helfrich, P.)	110	156	50	50	60	106	22	24	3	3	14	35	21	44		36	2	22		106	
603 (Vogel, O.)	114	163	50	50	64	113	22	25	4	6	19	45	19	37	3	39	1	24		113	
604 (Payne, L.)	96	129	50	50	46	79	22	24	3	3	12	29	9	23		28	3	15		79	
605 (Papier, D.)	90	98	50	50	40	48	22	22	4	4	8	12	6	10	1	36		4		48	
606 (Heim, R.)	84	93	50	50	34	43	20	20	3	3	8	15	3	5		29	1	4		43	
607 (Gallucci, G.)	83	94	50	50	33	44	20	20	3	3	5	11	5	10		27	1	5		44	
608 (Schuster, T.)	108	145	50	50	58	95	23	27	2	2	17	39	16	27		38	3	17		95	
609 (Dahler, D.)	89	104	50	50	39	54	20	20	3	3	7	16	9	15	1	30	3	6		54	
610 (Neuberger, T.)	97	132	50	50	47	82	21	23			10	24	16	35		28	3	16		82	
611 (Kneis, K.)	63	71	50	50	13	21	2	4			5	7	6	10		9		4		21	
612 (Riedinger, M.)	66	79	50	50	16	29	1	1			8	15	7	13		8	3	5		29	
An Liste 2 (CDU)	4	18			4	18			4	18						2	2	4			
Fremdlisten gesamt	4	18			4	18			4	18						2	2	4			
Summe Liste 6	166	1583	50	600	116	983	23	276	6	38	38	346	49	323	8	317	24	206		983	



0901, Briefwahlbezirk Leimen (Gemeinderat Gemeinde Leimen 2019)
Liste 2, "CDU" (nur Zettel mit Listenerfolgen)

Stimmzettel Bewerber	Gesamt Zettel/Stimmen		Unver. Zettel Zettel/Stimmen		Veränd. Zettel Zettel/Stimmen		Mit Liste kumuliert		Mit Liste panaschiert		Ohne Liste kumuliert		Ohne Liste panaschiert		pan. zu Liste 6	1 kum./ pan. St.	2 kum./ pan. St.	3 kum./ pan. St.	Strei- chung	Kreuz- stimmen	Füll- stimmen
201 (Steinhauser-Ge)	119	276	10	10	109	266	10	19	5	8	36	102	58	137	5	26	9	74		266	
202 (Busche, M.)	68	126	10	10	58	116	10	17	4	4	25	60	19	35	2	23	12	23		116	
203 (Rösel, M.)	161	350	10	10	151	340	8	15	14	28	9	20	120	277	9	45	23	83		340	
204 (Helfrich, B.)	120	230	10	10	110	220	6	10	15	38	11	23	78	149	20	49	12	49		220	
205 (Pfeifer, T.)	73	132	10	10	63	122	5	7	7	14	21	42	30	59	6	31	5	27		122	
206 (Lahner, C.)	130	251	10	10	120	241	6	16	12	27	7	15	95	183	11	49	21	50		241	
207 (Germann, F.)	49	81	10	10	39	71	3	4	2	2	21	40	13	25		19	8	12		71	
208 (Schwarz, M.)	126	249	10	10	116	239	7	15	6	11	38	100	65	113	3	47	15	54		239	
209 (Pfeifer, M.)	71	125	10	10	61	115	8	13	8	16	19	37	26	49	7	32	4	25		115	
210 (Riegel, T.)	34	51	10	10	24	41	2	2			12	23	10	16		13	5	6		41	
211 (Preis, J.)	53	89	10	10	43	79	5	12	8	14	10	22	20	31	4	23	4	16		79	
212 (Exner, U.)	39	64	10	10	29	54	1	2			10	18	18	34		14	5	10		54	
An Liste 6 (FWG)	12	49			12	49			12	49						16	3	9			
Fremdlisten gesamt	12	49			12	49			12	49						16	3	9			
Summe Liste 2	309	2024	10	120	299	1904	11	132	26	162	47	502	215	1108	67	371	123	429		1904	



0901, Briefwahlbezirk Leimen (Gemeinderat Gemeinde Leimen 2019)
Liste 6, "Freie Wählergemeinschaft Gräfenstein e.V." (nur Zettel mit Listenerfolgen)

Stimmzettel Bewerber	Gesamt Zettel/Stimmen		Unver. Zettel Zettel/Stimmen		Veränd. Zettel Zettel/Stimmen		Mit Liste kumuliert		Mit Liste panaschiert		Ohne Liste kumuliert		Ohne Liste panaschiert		pan. zu Liste 2	1 kum./ pan. St.	2 kum./ pan. St.	3 kum./ pan. St.	Strei- chung	Kreuz- stimmen	Füll- stimmen
601 (Frey, A.)	298	762	33	33	265	729	9	26	15	35	68	198	173	470	13	22	22	221		729	
602 (Helfrich, P.)	170	309	33	33	137	276	8	9	18	42	39	91	72	134	14	57	21	59		276	
603 (Vogel, O.)	196	358	33	33	163	325	9	16	19	27	42	101	93	181	12	70	24	69		325	
604 (Payne, L.)	99	144	33	33	66	111	7	10	7	10	23	40	29	51	2	40	7	19		111	
605 (Papier, D.)	105	162	33	33	72	129	6	9	3	3	24	56	39	61	2	40	7	25	1	129	
606 (Heim, R.)	88	134	33	33	55	101	5	7	3	3	24	44	23	47		29	6	20		101	
607 (Gallucci, G.)	63	83	33	33	30	50	5	5			13	22	12	23		19	2	9	1	50	
608 (Schuster, T.)	173	290	33	33	140	257	7	10	3	3	33	74	97	170		74	15	51		257	
609 (Dahler, D.)	82	120	33	33	49	87	5	7	3	3	21	46	20	31	1	28	4	17		87	
610 (Neuberger, T.)	185	318	33	33	152	285	4	6	10	17	38	86	100	176	5	73	25	54		285	
611 (Kneis, K.)	60	72	33	33	27	39			3	3	7	9	17	27		19	4	4		39	
612 (Riedinger, M.)	63	82	33	33	30	49	1	3	3	4	10	17	16	25		19	3	8		49	
An Liste 2 (CDU)	14	67			14	67			14	67						14	7	13			
Fremdlisten gesamt	14	67			14	67			14	67						14	7	13			
Summe Liste 6	352	2834	33	396	319	2438	9	108	26	150	69	784	215	1396	49	490	140	556	2	2438	