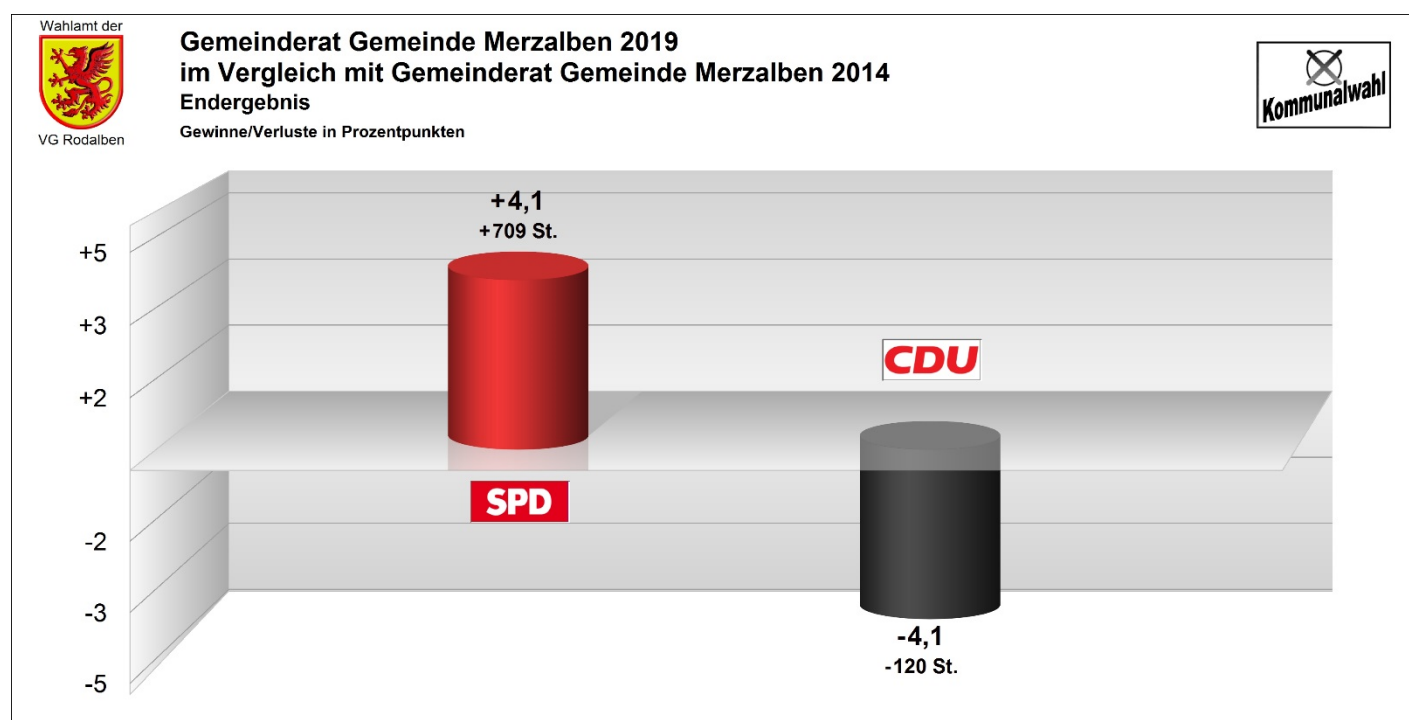
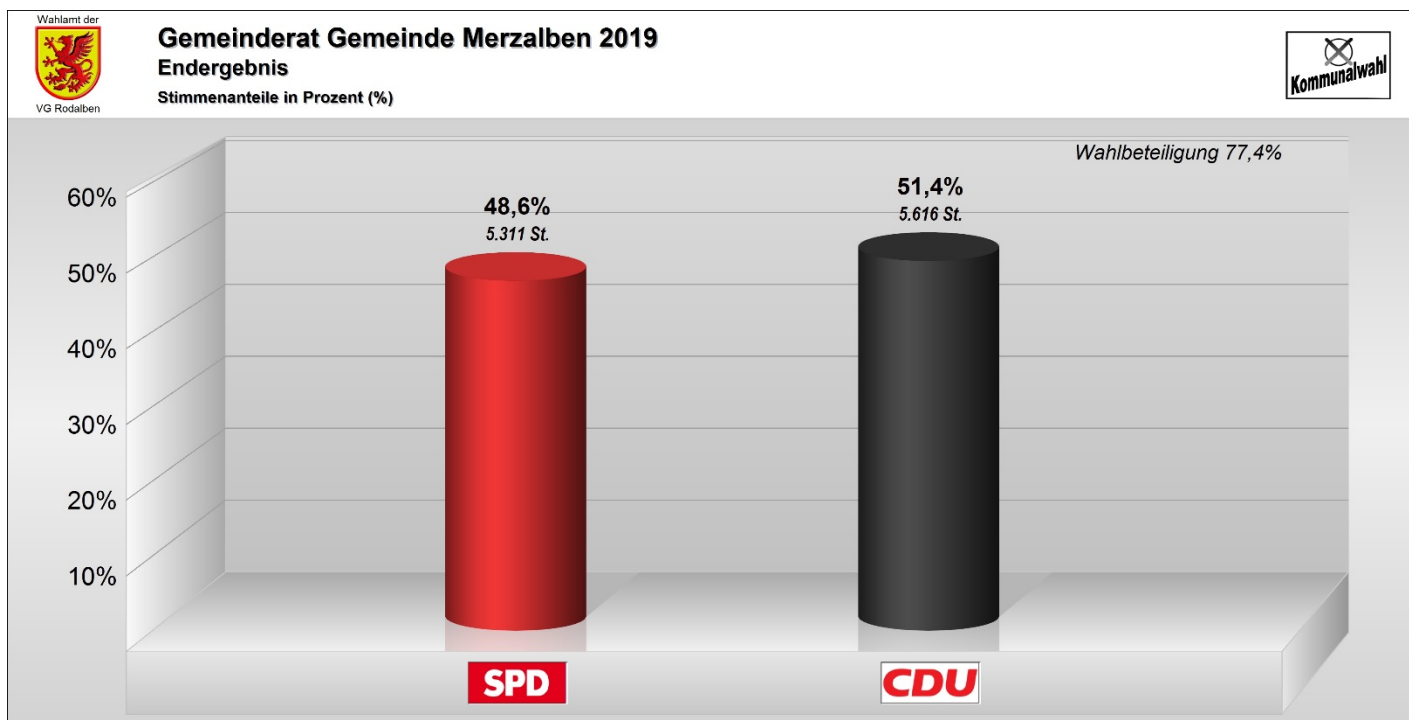


Kommunalwahl 2019

Endergebnis Gemeinde Merzalben



Kommunalwahl 2019

Endergebnis Gemeinde Merzalben

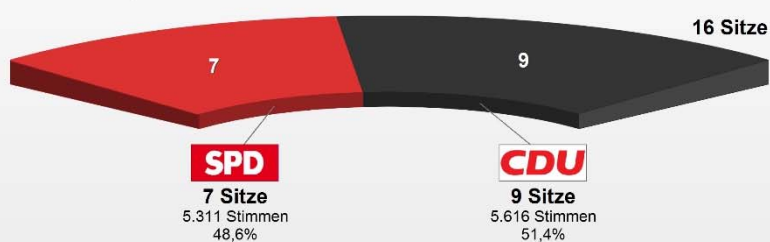


Gemeinderat Gemeinde Merzalben 2019 (linke Hälfte) im Vergleich mit Gemeinderat Gemeinde Merzalben 2014 (rechte Hälfte) Endergebnis

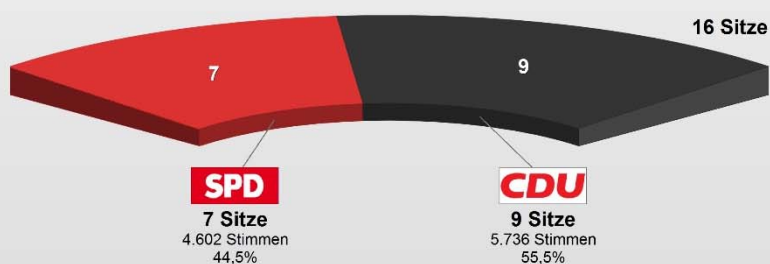


(A)	Wahlb. insges.	969	(A)	Wahlb. insges.	962		
(A1)	Wahlb. ohne Sperrv.	414	(A1)	Wahlb. ohne Sperrv.	474		
(A2)	Wahlb. mit Sperrv.	555	(A2)	Wahlb. mit Sperrv.	488		
(B)	Stimmzettel	750	(B)	Stimmzettel	688		
(B1)	dav. mit Wahlschein	530	(B1)	dav. mit Wahlschein	446		
(C1)	Ungült. Stimmzettel	23	(C1)	Ungült. Stimmzettel	12		
(C2)	Gültige Stimmzettel	727	(C2)	Gültige Stimmzettel	676		
(D)	Gültige Stimmen	10.927	(D)	Gültige Stimmen	10.338		
	Wahlbeteiligung	77,4 %		Wahlbeteiligung	71,5 %		
		<i>Stimmen</i>			<i>Stimmen</i>		
(D1)	SPD	5.311	48,6 %	(D1)	SPD	4.602	44,5 %
(D2)	CDU	5.616	51,4 %	(D2)	CDU	5.736	55,5 %

Gemeinderat Gemeinde Merzalben 2019 Sitzverteilung



Gemeinderat Gemeinde Merzalben 2014 Sitzverteilung



Sitzverteilung GRat Merzalben

Partei	Anteil	Sitze
SPD	48,6 %	7
CDU	51,4 %	9



Gemeinderat Gemeinde Merzalben 2019

Ergebnisse der Bewerber in der Reihenfolge der Personenstimmen

Rang	Nr	Person	Liste	St.	%-Ges.	(%)
1	101	Matheis, Peter	SPD	923	8,45	█
2	201	Köhler, Michael	CDU	912	8,35	█
3	102	Busch, Petra	SPD	708	6,48	█
4	205	Cisler, Michael	CDU	685	6,27	█
5	104	Diedenhöfer, Arnika	SPD	507	4,64	█
6	206	Nickola, Eckhard	CDU	469	4,29	█
7	202	Gütermann, Kerstin	CDU	407	3,72	█
8	204	Köller, Markus	CDU	354	3,24	█
9	112	Müller, Thomas	SPD	348	3,18	█
10	207	Emanuel, Gerhard	CDU	341	3,12	█
11	211	Schadewell, Sebastian	CDU	341	3,12	█
12	103	Eser, Rüdiger	SPD	340	3,11	█
13	212	Schwarz, Benno	CDU	340	3,11	█
14	203	Reeber, Stefanie	CDU	333	3,05	█
15	115	Busch, Sebastian	SPD	314	2,87	█
16	106	Klein, Harald	SPD	310	2,84	█
17	107	Eisermann, Angela	SPD	300	2,75	█
18	105	Stephan, Tanja	SPD	245	2,24	█
19	214	Reeber, Matthias	CDU	244	2,23	█
20	215	Eschbacher, Katharina	CDU	240	2,20	█
21	108	Frank, Gudrun	SPD	231	2,11	█
22	210	Gerlach, Michael	CDU	224	2,05	█
23	109	Jäger, Moritz	SPD	217	1,99	█
24	216	Müller, Udo	CDU	216	1,98	█
25	110	Klemm, Belinda	SPD	208	1,90	█
26	113	Eser, Ute	SPD	192	1,76	█
27	209	Lang, Matthias	CDU	183	1,67	█
28	208	Finkler, Dietmar	CDU	170	1,56	█
29	111	Frank, Emil	SPD	168	1,54	█
30	116	Schneider, Klaus	SPD	166	1,52	█
31	213	Schwartz, Björn	CDU	157	1,44	█
32	114	Eser, Jörg	SPD	134	1,23	█



Sitzuteilung Gemeinderat Gemeinde Merzalben 2019

SPD : 7 Sitze			
Rang	Nr	Person	Stimmen
1	101	Matheis, Peter	923
2	102	Busch, Petra	708
3	104	Diedenhöfer, Arnika	507
4	112	Müller, Thomas	348
5	103	Eser, Rüdiger	340
6	115	Busch, Sebastian	314
7	106	Klein, Harald	310

Ersatzpersonen

8	107	Eisermann, Angela	300
9	105	Stephan, Tanja	245
10	108	Frank, Gudrun	231
11	109	Jäger, Moritz	217
12	110	Klemm, Belinda	208
13	113	Eser, Ute	192
14	111	Frank, Emil	168
15	116	Schneider, Klaus	166
16	114	Eser, Jörg	134

CDU : 9 Sitze			
Rang	Nr	Person	Stimmen
1	201	Köhler, Michael	912
2	205	Cisler, Michael	685
3	206	Nickola, Eckhard	469
4	202	Gütermann, Kerstin	407
5	204	Köller, Markus	354
6	207	Emanuel, Gerhard	341
7	211	Schadewell, Sebastian	341
8	212	Schwarz, Benno	340
9	203	Reeber, Stefanie	333

Ersatzpersonen

10	214	Reeber, Matthias	244
11	215	Eschbacher, Katharina	240
12	210	Gerlach, Michael	224
13	216	Müller, Udo	216
14	209	Lang, Matthias	183
15	208	Finkler, Dietmar	170
16	213	Schwartz, Björn	157

Anzahl gewählter Frauen:

SPD: 2 Frauen

CDU: 2 Frauen

Gemeinderat Gemeinde Merzalben 2019

Verschiebungen innerhalb des Wahlvorschlags SPD



16 Bewerber/innen

7 Sitze

4 Bewerber/innen mit Rangverschiebung nach vorne

Dabei durchschnittliche Rangverschiebung: 4,75

Dabei maximale Rangverschiebung: 9

9 Bewerber/innen mit Rangverschiebung nach hinten

Dabei durchschnittliche Rangverschiebung: -2,11

Dabei maximale Rangverschiebung: -4

2 Bewerber/innen haben einen Sitz durch eine Rangverschiebung nach vorne erhalten

Bewerber/innen ohne Rangverschiebung:

Verschiebung	Stimmen	Stimmenrang	Nummer Bew.	Name Bewerber/in	Status
0	923	1	101	Matheis, Peter	gewählt
0	708	2	102	Busch, Petra	gewählt
0	192	13	113	Eser, Ute	

Bewerber/innen mit Rangverschiebung nach vorne:

Verschiebung	Stimmen	Stimmenrang	Nummer Bew.	Name Bewerber/in	Status
9	314	6	115	Busch, Sebastian	gewählt durch Vorrückung
8	348	4	112	Müller, Thomas	gewählt durch Vorrückung
1	507	3	104	Diedenhöfer, Arnika	gewählt
1	166	15	116	Schneider, Klaus	

Bewerber/innen mit Rangverschiebung nach hinten:

Verschiebung	Stimmen	Stimmenrang	Nummer Bew.	Name Bewerber/in	Status
-4	245	9	105	Stephan, Tanja	Sitzverlust durch Verschiebung
-3	168	14	111	Frank, Emil	
-2	340	5	103	Eser, Rüdiger	gewählt
-2	231	10	108	Frank, Gudrun	
-2	217	11	109	Jäger, Moritz	
-2	208	12	110	Klemm, Belinda	
-2	134	16	114	Eser, Jörg	
-1	310	7	106	Klein, Harald	gewählt
-1	300	8	107	Eisermann, Angela	Sitzverlust durch Verschiebung



Gemeinderat Gemeinde Merzalben 2019

Verschiebungen innerhalb des Wahlvorschlags CDU

16 Bewerber/innen

9 Sitze

8 Bewerber/innen mit Rangverschiebung nach vorne

Dabei durchschnittliche Rangverschiebung: 3,25

Dabei maximale Rangverschiebung: 4

7 Bewerber/innen mit Rangverschiebung nach hinten

Dabei durchschnittliche Rangverschiebung: -3,71

Dabei maximale Rangverschiebung: -7

2 Bewerber/innen haben einen Sitz durch eine Rangverschiebung nach vorne erhalten

Bewerber/innen ohne Rangverschiebung:

Verschiebung	Stimmen	Stimmenrang	Nummer Bew.	Name Bewerber/in	Status
0	912	1	201	Köhler, Michael	gewählt

Bewerber/innen mit Rangverschiebung nach vorne:

Verschiebung	Stimmen	Stimmenrang	Nummer Bew.	Name Bewerber/in	Status
4	341	7	211	Schadewell, Sebastian	gewählt durch Vorrückung
4	340	8	212	Schwarz, Benno	gewählt durch Vorrückung
4	244	10	214	Reeber, Matthias	
4	240	11	215	Eschbacher, Katharina	
3	685	2	205	Cisler, Michael	gewählt
3	469	3	206	Nickola, Eckhard	gewählt
3	216	13	216	Müller, Udo	
1	341	6	207	Emanuel, Gerhard	gewählt

Bewerber/innen mit Rangverschiebung nach hinten:

Verschiebung	Stimmen	Stimmenrang	Nummer Bew.	Name Bewerber/in	Status
-7	170	15	208	Finkler, Dietmar	Sitzverlust durch Verschiebung
-6	333	9	203	Reeber, Stefanie	gewählt
-5	183	14	209	Lang, Matthias	Sitzverlust durch Verschiebung
-3	157	16	213	Schwartz, Björn	
-2	407	4	202	Gütermann, Kerstin	gewählt
-2	224	12	210	Gerlach, Michael	
-1	354	5	204	Köller, Markus	gewählt



Gesamtergebnis Gemeinderat Gemeinde Merzalben 2019
Liste 1, "SPD" (nur Zettel mit Listenerfolgen)

Stimmzettel Bewerber	Gesamt Zettel/Stimmen		Unver. Zettel Zettel/Stimmen		Veränd. Zettel Zettel/Stimmen		Mit Liste kumuliert		Mit Liste panaschiert		Ohne Liste kumuliert		Ohne Liste panaschiert		pan. zu Liste 2	1 kum./ pan. St.	2 kum./ pan. St.	3 kum./ pan. St.	Strei- chung	Kreuz- stimmen	Füll- stimmen
101 (Matheis, P.)	407	923	72	72	335	851	56	109	20	36	64	178	195	528	20	63	28	244	1	851	
102 (Busch, P.)	342	708	72	72	270	636	57	118	13	21	63	167	137	330	4	71	32	167	4	636	
103 (Eser, R.)	222	340	72	72	150	268	53	69	9	14	40	95	48	90		83	16	51	2	268	
104 (Diedenhöfer, A.)	274	507	72	72	202	435	50	97	12	21	43	102	97	215	6	68	35	99	1	435	
105 (Stephan, T.)	178	245	72	72	106	173	51	63	9	11	23	52	23	47		66	13	27	1	173	
106 (Klein, H.)	212	310	72	72	140	238	50	67	8	8	32	70	50	93		86	10	44	1	238	
107 (Eisermann, A.)	201	300	72	72	129	228	53	71	8	12	30	64	38	81	1	69	21	39	1	228	
108 (Frank, G.)	165	231	72	72	93	159	47	63	5	7	20	43	21	46		55	10	28	1	159	
109 (Jäger, M.)	157	217	72	72	85	145	41	55	9	19	12	23	23	48	15	49	12	24	1	145	
110 (Klemm, B.)	151	208	72	72	79	136	35	43	4	7	13	24	27	62		47	7	25	1	136	
111 (Frank, E.)	132	168	72	72	60	96	34	43	3	5	9	18	14	30		39	6	15	1	96	
112 (Müller, T.)	211	348	72	72	139	276	34	47	4	6	36	80	65	143	1	60	21	58	1	276	
113 (Eser, U.)	143	192	72	72	71	120	27	38	4	4	19	41	21	37	1	43	7	21		120	
114 (Eser, J.)	118	134	72	72	46	62	22	24	1	1	9	17	14	20		37	2	7	1	62	
115 (Busch, S.)	184	314	72	72	112	242	15	33	6	10	32	72	59	127	4	40	14	58	1	242	
116 (Schneider, K.)	118	166	72	72	46	94	11	19	2	4	14	34	19	37	3	22		24	1	94	
An Liste 2 (CDU)	11	45			11	45			11	45						18	3	7			
Fremdlisten gesamt	11	45			11	45			11	45						18	3	7			
Summe Liste 1	496	5311	72	1152	424	4159	60	959	26	186	82	1080	256	1934	55	898	234	931	19	4159	



Gesamtergebnis Gemeinderat Gemeinde Merzalben 2019
Liste 2, "CDU" (nur Zettel mit Listenerfolgen)

Stimmzettel Bewerber	Gesamt Zettel/Stimmen		Unver. Zettel Zettel/Stimmen		Veränd. Zettel Zettel/Stimmen		Mit Liste kumuliert		Mit Liste panaschiert		Ohne Liste kumuliert		Ohne Liste panaschiert		pan. zu Liste 1	1 kum./ pan. St.	2 kum./ pan. St.	3 kum./ pan. St.	Strei- chung	Kreuz- stimmen	Füll- stimmen
201 (Köhler, M.)	408	912	80	80	328	832	67	165	26	51	68	187	167	429	24	58	36	234	1	832	
202 (Gütermann, K.)	254	407	80	80	174	327	62	98	14	18	42	103	56	108	1	88	19	67	3	327	
203 (Reeber, S.)	237	333	80	80	157	253	61	84	13	16	25	48	58	105	1	98	22	37	2	253	
204 (Köller, M.)	237	354	80	80	157	274	56	78	13	13	32	66	56	117	1	90	17	50	1	274	
205 (Cisler, M.)	357	685	80	80	277	605	61	111	16	29	54	132	146	333	7	95	36	146	1	605	
206 (Nickola, E.)	299	469	80	80	219	389	60	83	12	17	39	79	108	210	1	114	40	65		389	
207 (Emanuel, G.)	245	341	80	80	165	261	53	68	14	18	37	70	61	105	2	102	30	33	1	261	
208 (Finkler, D.)	148	170	80	80	68	90	41	48	8	8	12	23	7	11		55	4	9	2	90	
209 (Lang, M.)	153	183	80	80	73	103	41	47	6	6	10	20	16	30		56	4	13	2	103	
210 (Gerlach, M.)	174	224	80	80	94	144	37	40	8	8	20	38	29	58	1	62	14	18	1	144	
211 (Schadewell, S.)	226	341	80	80	146	261	39	54	9	10	33	76	65	121	1	77	23	46	1	261	
212 (Schwarz, B.)	220	340	80	80	140	260	49	84	10	11	39	83	42	82	1	68	24	48	4	260	
213 (Schwarz, B.)	133	157	80	80	53	77	23	28	7	7	10	20	13	22	1	40	2	11		77	
214 (Reeber, M.)	177	244	80	80	97	164	28	37	5	8	24	45	40	74	1	59	9	29	1	164	
215 (Eschbacher, K.)	164	240	80	80	84	160	19	34	4	7	30	65	31	54	2	37	18	29		160	
216 (Müller, U.)	143	216	80	80	63	136	3	7	2	2	14	29	44	98	1	22	9	32		136	
An Liste 1 (SPD)	15	55			15	55			15	55						9	2	14			
Fremdlisten gesamt	15	55			15	55			15	55						9	2	14			
Summe Liste 2	513	5616	80	1280	433	4336	67	1066	26	229	84	1084	256	1957	45	1121	307	867	20	4336	



0101, Merzalben, Rathaus (Gemeinderat Gemeinde Merzalben 2019)
Liste 1, "SPD" (nur Zettel mit Listenerfolgen)

Stimmzettel Bewerber	Gesamt Zettel/Stimmen		Unver. Zettel Zettel/Stimmen		Veränd. Zettel Zettel/Stimmen		Mit Liste kumuliert		Mit Liste panaschiert		Ohne Liste kumuliert		Ohne Liste panaschiert		pan. zu Liste 2	1 kum./ pan. St.	2 kum./ pan. St.	3 kum./ pan. St.	Strei- chung	Kreuz- stimmen	Füll- stimmen
101 (Matheis, P.)	117	225	38	38	79	187	27	47	4	8	16	46	32	86	3	22	6	51		187	
102 (Busch, P.)	102	183	38	38	64	145	27	55	2	3	17	43	18	44		21	5	38	3	145	
103 (Eser, R.)	91	122	38	38	53	84	25	31	3	5	12	28	13	20		35	5	13		84	
104 (Diedenhöfer, A.)	101	178	38	38	63	140	23	46	3	3	16	42	21	49		21	7	35		140	
105 (Stephan, T.)	81	109	38	38	43	71	24	30	3	3	6	16	10	22		27	4	12		71	
106 (Klein, H.)	78	103	38	38	40	65	24	35	3	3	7	16	6	11		26	3	11		65	
107 (Eisermann, A.)	78	107	38	38	40	69	26	39	3	5	6	13	5	12		23	5	12		69	
108 (Frank, G.)	74	94	38	38	36	56	26	36	2	2	5	10	3	8		24	4	8		56	
109 (Jäger, M.)	68	82	38	38	30	44	21	26	2	2	1	3	6	13		21	4	5		44	
110 (Klemm, B.)	67	85	38	38	29	47	17	19	2	3	3	8	7	17		19	2	8		47	
111 (Frank, E.)	67	84	38	38	29	46	20	29	1	1	4	9	4	7		19	3	7		46	
112 (Müller, T.)	77	111	38	38	39	73	16	21	2	2	11	26	10	24	1	20	4	15		73	
113 (Eser, U.)	65	77	38	38	27	39	17	22	2	2	3	6	5	9	1	20	2	5		39	
114 (Eser, J.)	60	71	38	38	22	33	11	13	1	1	4	10	6	9		16	1	5		33	
115 (Busch, S.)	73	116	38	38	35	78	9	19	3	5	15	33	8	21	3	12	3	20		78	
116 (Schneider, K.)	56	74	38	38	18	36	7	11	2	4	2	4	7	17	3	9		9		36	
An Liste 2 (CDU)	3	7			3	7			3	7						4		1			
Fremdlisten gesamt	3	7			3	7			3	7						4		1			
Summe Liste 1	145	1821	38	608	107	1213	30	479	5	52	24	313	48	369	11	335	58	254	3	1213	



0101, Merzalben, Rathaus (Gemeinderat Gemeinde Merzalben 2019)
Liste 2, "CDU" (nur Zettel mit Listenerfolgen)

Stimmzettel Bewerber	Gesamt Zettel/Stimmen		Unver. Zettel Zettel/Stimmen		Veränd. Zettel Zettel/Stimmen		Mit Liste kumuliert		Mit Liste panaschiert		Ohne Liste kumuliert		Ohne Liste panaschiert		pan. zu Liste 1	1 kum./ pan. St.	2 kum./ pan. St.	3 kum./ pan. St.	Strei- chung	Kreuz- stimmen	Füll- stimmen
201 (Köhler, M.)	107	230	29	29	78	201	20	47	5	9	22	60	31	85	5	13	7	58		201	
202 (Gütermann, K.)	74	113	29	29	45	84	20	27	2	2	11	29	12	26		24	3	18		84	
203 (Reeber, S.)	69	85	29	29	40	56	19	22	3	3	9	13	9	18	1	31	2	7		56	
204 (Köller, M.)	64	71	29	29	35	42	19	22	2	2	6	8	8	10		31	1	3		42	
205 (Cisler, M.)	83	128	29	29	54	99	20	28	2	2	10	22	22	47		27	9	18		99	
206 (Nickola, E.)	69	89	29	29	40	60	19	21	1	1	9	17	11	21		27	6	7		60	
207 (Emanuel, G.)	67	81	29	29	38	52	20	24	1	1	9	15	8	12		30	2	6		52	
208 (Finkler, D.)	51	52	29	29	22	23	17	17	1	1	2	2	2	3		21	1		1	23	
209 (Lang, M.)	53	61	29	29	24	32	16	16	1	1	3	5	4	10		20		4		32	
210 (Gerlach, M.)	59	68	29	29	30	39	15	15	1	1	7	11	7	12		25	1	4		39	
211 (Schadewell, S.)	58	76	29	29	29	47	15	20	1	1	6	12	7	14		19	2	8	1	47	
212 (Schwarz, B.)	61	84	29	29	32	55	17	26	1	1	9	22	5	6		18	5	9	2	55	
213 (Schwarz, B.)	52	64	29	29	23	35	11	13	2	2	6	12	4	8	1	17		6		35	
214 (Reeber, M.)	56	72	29	29	27	43	11	13	1	1	5	9	10	20		19		8		43	
215 (Eschbacher, K.)	40	43	29	29	11	14	3	3			6	8	2	3		9	1	1		14	
216 (Müller, U.)	42	61	29	29	13	32	2	6			2	4	9	22		3	1	9		32	
An Liste 1 (SPD)	2	11			2	11			2	11						2		3			
Fremdlisten gesamt	2	11			2	11			2	11						2		3			
Summe Liste 2	124	1378	29	464	95	914	20	320	5	28	22	249	48	317	7	334	41	166	4	914	



0901, Briefwahlbezirk Merzalben (Gemeinderat Gemeinde Merzalben 2019)
Liste 1, "SPD" (nur Zettel mit Listenerfolgen)

Stimmzettel Bewerber	Gesamt Zettel/Stimmen		Unver. Zettel Zettel/Stimmen		Veränd. Zettel Zettel/Stimmen		Mit Liste kumuliert		Mit Liste panaschiert		Ohne Liste kumuliert		Ohne Liste panaschiert		pan. zu Liste 2	1 kum./ pan. St.	2 kum./ pan. St.	3 kum./ pan. St.	Strei- chung	Kreuz- stimmen	Füll- stimmen
101 (Matheis, P.)	290	698	34	34	256	664	29	62	16	28	48	132	163	442	17	41	22	193	1	664	
102 (Busch, P.)	240	525	34	34	206	491	30	63	11	18	46	124	119	286	4	50	27	129	1	491	
103 (Eser, R.)	131	218	34	34	97	184	28	38	6	9	28	67	35	70		48	11	38	2	184	
104 (Diedenhöfer, A.)	173	329	34	34	139	295	27	51	9	18	27	60	76	166	6	47	28	64	1	295	
105 (Stephan, T.)	97	136	34	34	63	102	27	33	6	8	17	36	13	25		39	9	15	1	102	
106 (Klein, H.)	134	207	34	34	100	173	26	32	5	5	25	54	44	82		60	7	33	1	173	
107 (Eisermann, A.)	123	193	34	34	89	159	27	32	5	7	24	51	33	69	1	46	16	27	1	159	
108 (Frank, G.)	91	137	34	34	57	103	21	27	3	5	15	33	18	38		31	6	20	1	103	
109 (Jäger, M.)	89	135	34	34	55	101	20	29	7	17	11	20	17	35	15	28	8	19	1	101	
110 (Klemm, B.)	84	123	34	34	50	89	18	24	2	4	10	16	20	45		28	5	17	1	89	
111 (Frank, E.)	65	84	34	34	31	50	14	14	2	4	5	9	10	23		20	3	8	1	50	
112 (Müller, T.)	134	237	34	34	100	203	18	26	2	4	25	54	55	119		40	17	43	1	203	
113 (Eser, U.)	78	115	34	34	44	81	10	16	2	2	16	35	16	28		23	5	16		81	
114 (Eser, J.)	58	63	34	34	24	29	11	11			5	7	8	11		21	1	2	1	29	
115 (Busch, S.)	111	198	34	34	77	164	6	14	3	5	17	39	51	106	1	28	11	38	1	164	
116 (Schneider, K.)	62	92	34	34	28	58	4	8			12	30	12	20		13		15	1	58	
An Liste 2 (CDU)	8	38			8	38			8	38						14	3	6			
Fremdlisten gesamt	8	38			8	38			8	38						14	3	6			
Summe Liste 1	351	3490	34	544	317	2946	30	480	21	134	58	767	208	1565	44	563	176	677	16	2946	



0901, Briefwahlbezirk Merzalben (Gemeinderat Gemeinde Merzalben 2019)
Liste 2, "CDU" (nur Zettel mit Listenerfolgen)

Stimmzettel Bewerber	Gesamt Zettel/Stimmen		Unver. Zettel Zettel/Stimmen		Veränd. Zettel Zettel/Stimmen		Mit Liste kumuliert		Mit Liste panaschiert		Ohne Liste kumuliert		Ohne Liste panaschiert		pan. zu Liste 1	1 kum./ pan. St.	2 kum./ pan. St.	3 kum./ pan. St.	Strei- chung	Kreuz- stimmen	Füll- stimmen
201 (Köhler, M.)	301	682	51	51	250	631	47	118	21	42	46	127	136	344	19	45	29	176	1	631	
202 (Gütermann, K.)	180	294	51	51	129	243	42	71	12	16	31	74	44	82	1	64	16	49	3	243	
203 (Reeber, S.)	168	248	51	51	117	197	42	62	10	13	16	35	49	87		67	20	30	2	197	
204 (Köller, M.)	173	283	51	51	122	232	37	56	11	11	26	58	48	107	1	59	16	47	1	232	
205 (Cisler, M.)	274	557	51	51	223	506	41	83	14	27	44	110	124	286	7	68	27	128	1	506	
206 (Nickola, E.)	230	380	51	51	179	329	41	62	11	16	30	62	97	189	1	87	34	58		329	
207 (Emanuel, G.)	178	260	51	51	127	209	33	44	13	17	28	55	53	93	2	72	28	27	1	209	
208 (Finkler, D.)	97	118	51	51	46	67	24	31	7	7	10	21	5	8		34	3	9	1	67	
209 (Lang, M.)	100	122	51	51	49	71	25	31	5	5	7	15	12	20		36	4	9	2	71	
210 (Gerlach, M.)	115	156	51	51	64	105	22	25	7	7	13	27	22	46	1	37	13	14	1	105	
211 (Schadewell, S.)	168	265	51	51	117	214	24	34	8	9	27	64	58	107	1	58	21	38		214	
212 (Schwarz, B.)	159	256	51	51	108	205	32	58	9	10	30	61	37	76	1	50	19	39	2	205	
213 (Schwartz, B.)	81	93	51	51	30	42	12	15	5	5	4	8	9	14		23	2	5		42	
214 (Reeber, M.)	121	172	51	51	70	121	17	24	4	7	19	36	30	54	1	40	9	21	1	121	
215 (Eschbacher, K.)	124	197	51	51	73	146	16	31	4	7	24	57	29	51	2	28	17	28		146	
216 (Müller, U.)	101	155	51	51	50	104	1	1	2	2	12	25	35	76	1	19	8	23		104	
An Liste 1 (SPD)	13	44			13	44			13	44						7	2	11			
Fremdlisten gesamt	13	44			13	44			13	44						7	2	11			
Summe Liste 2	389	4238	51	816	338	3422	47	746	21	201	62	835	208	1640	38	787	266	701	16	3422	