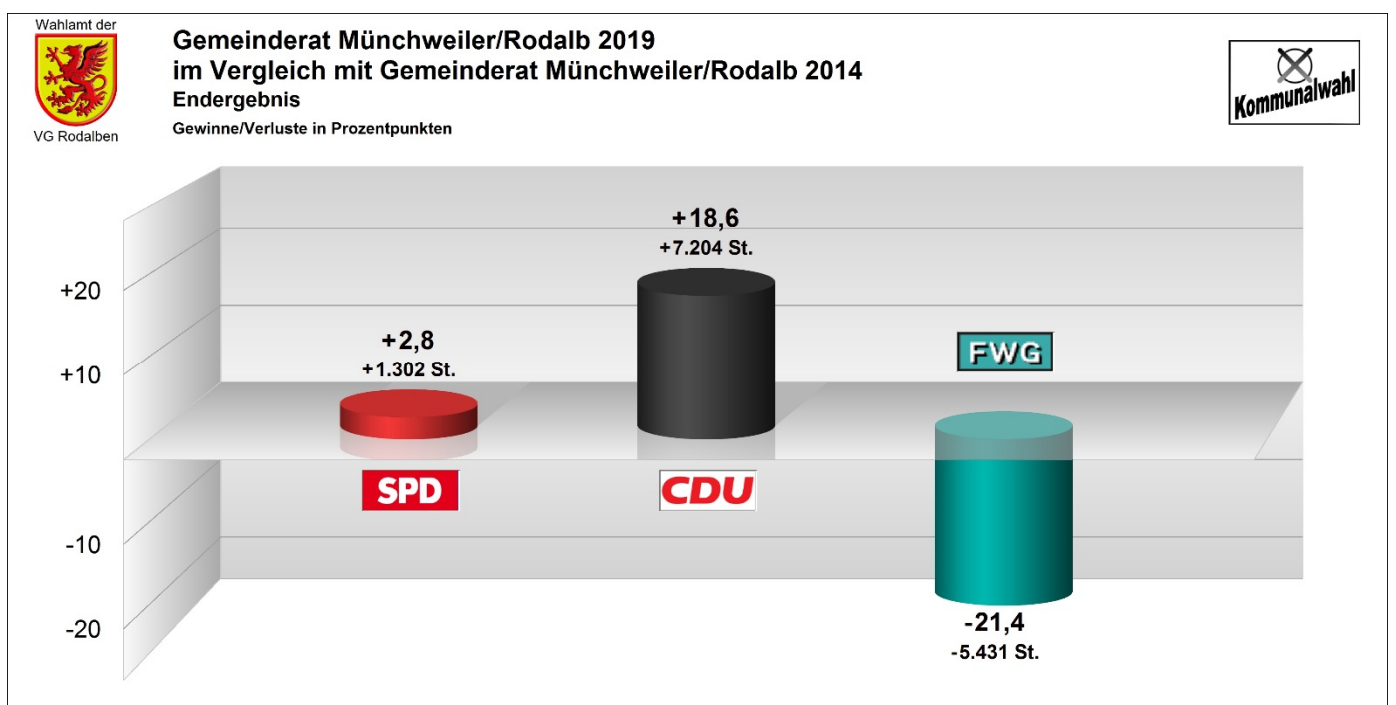
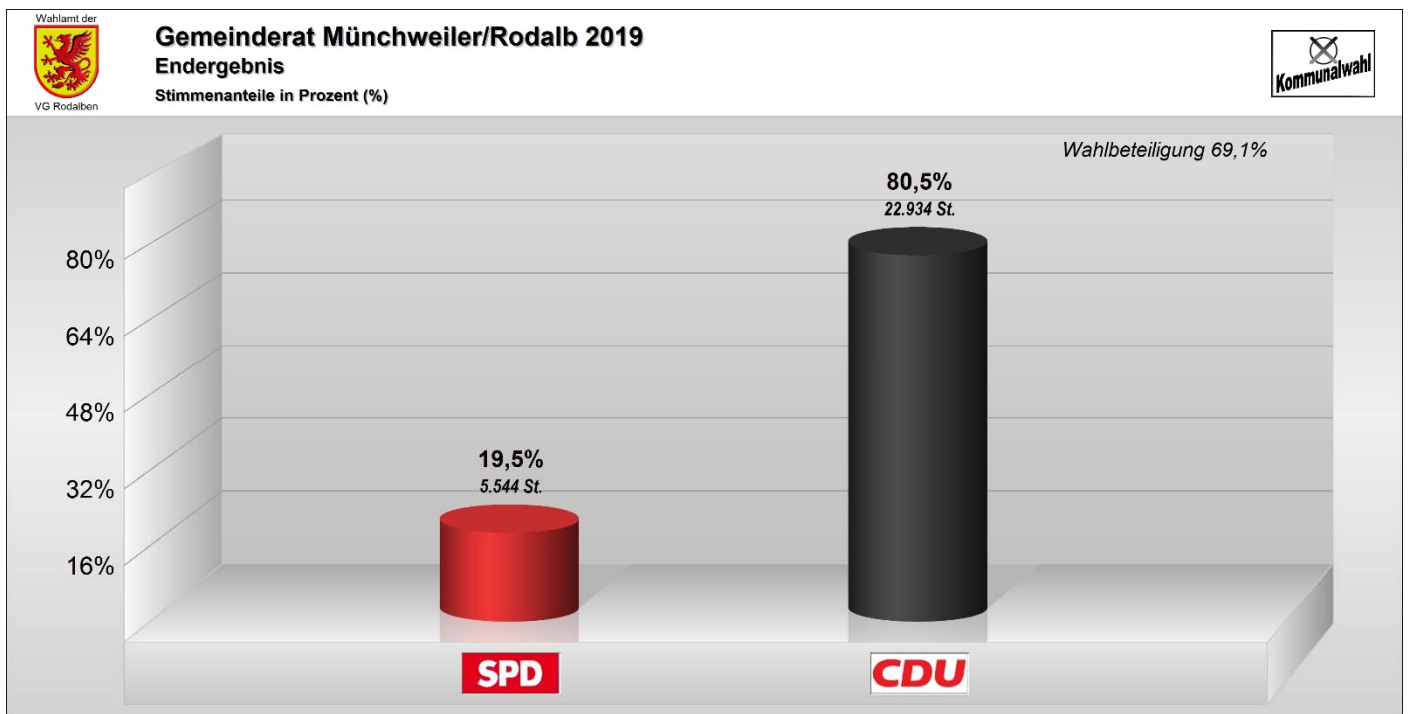


Kommunalwahl 2019

Endergebnis Gemeinde Münchweiler a.d.R.

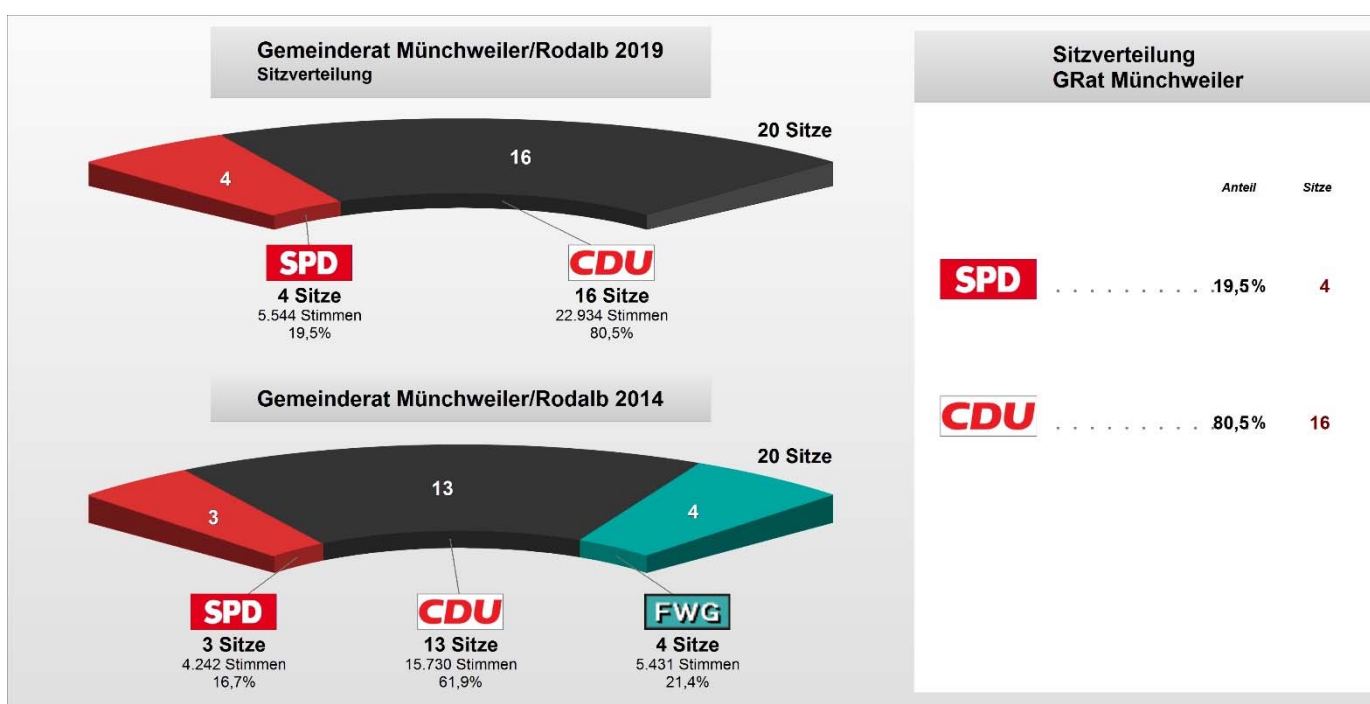


Kommunalwahl 2019

Endergebnis Gemeinde Münchweiler a.d.R.



Wahlamt der VG Rodalben		Gemeinderat Münchweiler/Rodalb 2019 (linke Hälfte)		Gemeinderat Münchweiler/Rodalb 2014 (rechte Hälfte)		Endergebnis	
(A)	Wahlb. insges.	2.383		(A)	Wahlb. insges.	2.394	
(A1)	Wahlb. ohne Sperrv.	1.362		(A1)	Wahlb. ohne Sperrv.	1.537	
(A2)	Wahlb. mit Sperrv.	1.021		(A2)	Wahlb. mit Sperrv.	857	
(B)	Stimmzettel	1.647		(B)	Stimmzettel	1.438	
(B1)	dav. mit Wahlschein	973		(B1)	dav. mit Wahlschein	787	
(C1)	Ungült. Stimmzettel	63		(C1)	Ungült. Stimmzettel	62	
(C2)	Gültige Stimmzettel	1.584		(C2)	Gültige Stimmzettel	1.376	
(D)	Gültige Stimmen	28.478		(D)	Gültige Stimmen	25.403	
	Wahlbeteiligung	69,1 %			Wahlbeteiligung	60,1 %	
		<i>Stimmen</i>	<i>Anteil</i>			<i>Stimmen</i>	<i>Anteil</i>
(D1)	SPD	5.544	19,5 %	(D1)	SPD	4.242	16,7 %
(D2)	CDU	22.934	80,5 %	(D2)	CDU	15.730	61,9 %
				(D4)	FWG	5.431	21,4 %



Gemeinderat Münchweiler/Rodalb 2019



Ergebnisse der Bewerber in der Reihenfolge der Personenstimmen

Rang	Nr	Person	Liste	St.	%-Ges.	(%)
1	201	Bäuerle, Timo	CDU	2.659	9,34	█
2	204	Littig, Leo	CDU	1.825	6,41	█
3	211	Herrmann, Dieter	CDU	1.720	6,04	█
4	202	Urbanek, Silvia	CDU	1.551	5,45	█
5	203	Kästner, Ulrike	CDU	1.375	4,83	█
6	205	Heim, Marco	CDU	1.179	4,14	█
7	206	Heim, Timo	CDU	1.178	4,14	█
8	220	Dausmann, Ludwig	CDU	1.153	4,05	█
9	208	Wadle, Joachim	CDU	1.107	3,89	█
10	207	Stark, Fabian	CDU	1.089	3,82	█
11	101	Wenzl, Annerose	SPD	1.079	3,79	█
12	103	Reinhard, Patricia	SPD	1.027	3,61	█
13	214	Schwinzer, Philipp	CDU	1.006	3,53	█
14	209	Ganßauge, Hagen	CDU	917	3,22	█
15	105	Erhard, Andreas	SPD	890	3,13	█
16	102	Heck, Jan-Nicklas	SPD	885	3,11	█
17	104	Belzer, Julien	SPD	880	3,09	█
18	218	Urbanek, Niklas	CDU	873	3,07	█
19	217	Wafzig, Gunter	CDU	804	2,82	█
20	210	Klein, Petra	CDU	803	2,82	█
21	215	Wafzig, Jürgen	CDU	802	2,82	█
22	212	Klein, Anton	CDU	796	2,80	█
23	219	Cronauer, Florian	CDU	791	2,78	█
24	106	Gries, Silvana	SPD	783	2,75	█
25	213	Dorn, Anke	CDU	664	2,33	█
26	216	Becker, Karola	CDU	642	2,25	█
27	221	Prehn, Thomas	CDU	0	0,00	
28	222	Hartl, Peter	CDU	0	0,00	



Sitzzuteilung Gemeinderat Münchweiler/Rodalb 2019

SPD : 4 Sitze			
Rang	Nr	Person	Stimmen
1	101	Wenzl, Annerose	1079
2	103	Reinhard, Patricia	1027
3	105	Erhard, Andreas	890
4	102	Heck, Jan-Nicklas	885

Ersatzpersonen

5	104	Belzer, Julien	880
6	106	Gries, Silvana	783

CDU : 16 Sitze			
Rang	Nr	Person	Stimmen
1	201	Bäuerle, Timo	2659
2	204	Littig, Leo	1825
3	211	Herrmann, Dieter	1720
4	202	Urbanek, Silvia	1551
5	203	Kästner, Ulrike	1375
6	205	Heim, Marco	1179
7	206	Heim, Timo	1178
8	220	Dausmann, Ludwig	1153
9	208	Wadle, Joachim	1107
10	207	Stark, Fabian	1089
11	214	Schwinzer, Philipp	1006
12	209	Ganßauge, Hagen	917
13	218	Urbanek, Niklas	873
14	217	Wafzig, Gunter	804
15	210	Klein, Petra	803
16	215	Wafzig, Jürgen	802

Ersatzpersonen

17	212	Klein, Anton	796
18	219	Cronauer, Florian	791
19	213	Dorn, Anke	664
20	216	Becker, Karola	642
21	221	Prehn, Thomas	0
22	222	Hartl, Peter	0

Anzahl gewählter Frauen:

SPD: 2 Frauen

CDU: 3 Frauen


Gemeinderat Münchweiler/Rodalb 2019

Verschiebungen innerhalb des Wahlvorschlags SPD

6 Bewerber/innen

4 Sitze

2 Bewerber/innen mit Rangverschiebung nach vorne

Dabei durchschnittliche Rangverschiebung: 1,50

Dabei maximale Rangverschiebung: 2

2 Bewerber/innen mit Rangverschiebung nach hinten

Dabei durchschnittliche Rangverschiebung: -1,50

Dabei maximale Rangverschiebung: -2

1 Bewerber/in hat einen Sitz durch eine Rangverschiebung nach vorne erhalten

Bewerber/innen ohne Rangverschiebung:

<i>Verschiebung</i>	<i>Stimmen</i>	<i>Stimmenrang</i>	<i>Nummer Bew.</i>	<i>Name Bewerber/in</i>	<i>Status</i>
0	1.079	1	101	Wenzl, Annerose	gewählt
0	783	6	106	Gries, Silvana	

Bewerber/innen mit Rangverschiebung nach vorne:

<i>Verschiebung</i>	<i>Stimmen</i>	<i>Stimmenrang</i>	<i>Nummer Bew.</i>	<i>Name Bewerber/in</i>	<i>Status</i>
2	890	3	105	Erhard, Andreas	gewählt durch Vorrückung
1	1.027	2	103	Reinhard, Patricia	gewählt

Bewerber/innen mit Rangverschiebung nach hinten:

<i>Verschiebung</i>	<i>Stimmen</i>	<i>Stimmenrang</i>	<i>Nummer Bew.</i>	<i>Name Bewerber/in</i>	<i>Status</i>
-2	885	4	102	Heck, Jan-Nicklas	gewählt
-1	880	5	104	Belzer, Julien	Sitzverlust durch Verschiebung



Gemeinderat Münchweiler/Rodalb 2019

Verschiebungen innerhalb des Wahlvorschlags CDU

22 Bewerber/innen

16 Sitze

7 Bewerber/innen mit Rangverschiebung nach vorne

Dabei durchschnittliche Rangverschiebung: 4,86

Dabei maximale Rangverschiebung: 12

12 Bewerber/innen mit Rangverschiebung nach hinten

Dabei durchschnittliche Rangverschiebung: -2,83

Dabei maximale Rangverschiebung: -6

3 Bewerber/innen haben einen Sitz durch eine Rangverschiebung nach vorne erhalten

Bewerber/innen ohne Rangverschiebung:

Verschiebung	Stimmen	Stimmenrang	Nummer Bew.	Name Bewerber/in	Status
0	2.659	1	201	Bäuerle, Timo	gewählt
0	0	21	221	Prehn, Thomas	
0	0	22	222	Hartl, Peter	

Bewerber/innen mit Rangverschiebung nach vorne:

Verschiebung	Stimmen	Stimmenrang	Nummer Bew.	Name Bewerber/in	Status
12	1.153	8	220	Dausmann, Ludwig	gewählt durch Vorrückung
8	1.720	3	211	Herrmann, Dieter	gewählt
5	873	13	218	Urbanek, Niklas	gewählt durch Vorrückung
3	1.006	11	214	Schwinzer, Philipp	gewählt
3	804	14	217	Wafzig, Gunter	gewählt durch Vorrückung
2	1.825	2	204	Littig, Leo	gewählt
1	791	18	219	Cronauer, Florian	

Bewerber/innen mit Rangverschiebung nach hinten:

Verschiebung	Stimmen	Stimmenrang	Nummer Bew.	Name Bewerber/in	Status
-6	664	19	213	Dorn, Anke	Sitzverlust durch Verschiebung
-5	803	15	210	Klein, Petra	gewählt
-5	796	17	212	Klein, Anton	Sitzverlust durch Verschiebung
-4	642	20	216	Becker, Karola	Sitzverlust durch Verschiebung
-3	1.089	10	207	Stark, Fabian	gewählt
-3	917	12	209	Ganßauge, Hagen	gewählt
-2	1.551	4	202	Urbanek, Silvia	gewählt
-2	1.375	5	203	Kästner, Ulrike	gewählt
-1	1.179	6	205	Heim, Marco	gewählt
-1	1.178	7	206	Heim, Timo	gewählt
-1	1.107	9	208	Wadle, Joachim	gewählt
-1	802	16	215	Wafzig, Jürgen	gewählt



Gesamtergebnis Gemeinderat Münchweiler/Rodalb 2019
Liste 1, "SPD" (nur Zettel mit Listenerfolgen)

Stimmzettel Bewerber	Gesamt Zettel/Stimmen		Unver. Zettel Zettel/Stimmen		Veränd. Zettel Zettel/Stimmen		Mit Liste kumuliert		Mit Liste panaschiert		Ohne Liste kumuliert		Ohne Liste panaschiert		pan. zu Liste 2	1 kum./ pan. St.	2 kum./ pan. St.	3 kum./ pan. St.	Strei- chung	Kreuz- stimmen	Füll- stimmen
101 (Wenzl, A.)	372	1079	186	558	186	521	30	90	38	105	13	38	105	288	31	13	11	162		521	
102 (Heck, J.)	307	885	186	558	121	327	30	90	24	69	4	11	63	157	3	13	10	98		327	
103 (Reinhard, P.)	358	1027	186	558	172	469	30	90	26	75	9	26	107	278	12	18	11	143		469	
104 (Belzer, J.)	314	880	186	558	128	322	30	90	25	71	3	8	70	153	13	24	14	90		322	
105 (Erhard, A.)	312	890	186	558	126	332	30	90	19	51	5	14	72	177	4	16	14	96		332	
106 (Gries, S.)	273	783	186	558	87	225	30	90	14	33	5	14	38	88	3	10	16	61		225	
An Liste 2 (CDU)	25	158			25	158			25	158						19	11	39			
Fremdlisten gesamt	25	158			25	158			25	158						19	11	39			
Summe Liste 1	516	5544	186	3348	330	2196	30	540	47	404	20	111	233	1141	66	94	76	650		2196	


Gesamtergebnis Gemeinderat Münchweiler/Rodalb 2019
Liste 2, "CDU" (nur Zettel mit Listenerfolgen)

Stimmzettel Bewerber	Gesamt Zettel/Stimmen		Unver. Zettel Zettel/Stimmen		Veränd. Zettel Zettel/Stimmen		Mit Liste kumuliert		Mit Liste panaschiert		Ohne Liste kumuliert		Ohne Liste panaschiert		pan. zu Liste 1	1 kum./ pan. St.	2 kum./ pan. St.	3 kum./ pan. St.	Strei- chung	Kreuz- stimmen	Füll- stimmen
201 (Bäuerle, T.)	1187	2659	337	337	850	2322	259	680	34	75	400	1135	157	432	28	84	60	706	1	2322	
202 (Urbanek, S.)	925	1551	337	337	588	1214	247	400	25	41	231	566	85	207	8	241	68	279	3	1214	
203 (Kästner, U.)	868	1375	337	337	531	1038	234	338	24	44	199	475	74	181	12	248	59	224	2	1038	
204 (Littig, L.)	998	1825	337	337	661	1488	247	443	25	44	284	739	105	262	12	208	79	374	3	1488	
205 (Heim, M.)	814	1179	337	337	477	842	232	351	26	36	161	336	58	119	12	267	55	155	2	842	
206 (Heim, T.)	806	1178	337	337	469	841	228	336	24	36	164	355	53	114	10	259	48	162	2	841	
207 (Stark, F.)	761	1089	337	337	424	752	197	258	22	35	147	325	58	134	9	238	44	142	1	752	
208 (Wadle, J.)	771	1107	337	337	434	770	208	287	20	26	147	325	59	132	4	239	54	141		770	
209 (Ganßauge, H.)	684	917	337	337	347	580	177	210	14	20	103	236	53	114	3	212	37	98	3	580	
210 (Klein, P.)	633	803	337	337	296	466	167	196	13	19	85	181	31	70	9	201	20	75		466	
211 (Herrmann, D.)	943	1720	337	337	606	1383	217	387	20	40	250	656	119	300	9	191	53	362	2	1383	
212 (Klein, A.)	624	796	337	337	287	459	156	181	11	18	80	177	40	83	5	190	22	75		459	
213 (Dorn, A.)	565	664	337	337	228	327	136	147	10	12	54	113	28	55	5	169	19	40	2	327	
214 (Schwinzer, P.)	692	1006	337	337	355	669	149	191	14	24	128	311	64	143	8	174	48	133		669	
215 (Wafzig, J.)	595	802	337	337	258	465	132	180	7	10	80	185	39	90	5	141	27	90	2	465	
216 (Becker, K.)	530	642	337	337	193	305	107	129	2	2	58	125	26	49		131	12	50	3	305	
217 (Wafzig, G.)	587	804	337	337	250	467	103	129	6	11	100	230	41	97	4	130	23	97	1	467	
218 (Urbanek, N.)	610	873	337	337	273	536	95	128	12	23	117	268	49	117	8	126	31	116		536	
219 (Cronauer, F.)	546	791	337	337	209	454	47	93	5	10	114	253	43	98	4	62	49	98	1	454	
220 (Dausmann, L.)	691	1153	337	337	354	816	68	154	5	6	194	463	87	193	3	96	54	204		816	
An Liste 1 (SPD)	22	66			22	66			22	66						5	2	19			
Fremdlisten gesamt	22	66			22	66			22	66						5	2	19			
Summe Liste 2	1348	22934	337	6740	1011	16194	261	5218	47	532	470	7454	233	2990	158	3607	862	3621	28	16194	



0101, Münchweiler, Turnhalle (Gemeinderat Münchweiler/Rodalb 2019)
Liste 1, "SPD" (nur Zettel mit Listenerfolgen)

Stimmzettel Bewerber	Gesamt Zettel/Stimmen		Unver. Zettel Zettel/Stimmen		Veränd. Zettel Zettel/Stimmen		Mit Liste kumuliert		Mit Liste panaschiert		Ohne Liste kumuliert		Ohne Liste panaschiert		pan. zu Liste 2	1 kum./ pan. St.	2 kum./ pan. St.	3 kum./ pan. St.	Strei- chung	Kreuz- stimmen	Füll- stimmen
101 (Wenzl, A.)	89	261	55	165	34	96	12	36	7	21	4	11	11	28	3	2	2	30		96	
102 (Heck, J.)	83	242	55	165	28	77	12	36	6	18	1	2	9	21	3	3	1	24		77	
103 (Reinhard, P.)	88	251	55	165	33	86	12	36	6	17	2	5	13	28	3	5	3	25		86	
104 (Belzer, J.)	77	228	55	165	22	63	12	36	4	12	1	2	5	13		1	1	20		63	
105 (Erhard, A.)	81	236	55	165	26	71	12	36	4	12	2	5	8	18		3	1	22		71	
106 (Gries, S.)	78	224	55	165	23	59	12	36	5	13	1	2	5	8		3	4	16		59	
An Liste 2 (CDU)	6	34			6	34			6	34						2	1	10			
Fremdlisten gesamt	6	34			6	34			6	34						2	1	10			
Summe Liste 1	105	1442	55	990	50	452	12	216	9	93	5	27	24	116	9	17	12	137		452	



0101, Münchweiler, Turnhalle (Gemeinderat Münchweiler/Rodalb 2019)
Liste 2, "CDU" (nur Zettel mit Listenerfolgen)

Stimmzettel Bewerber	Gesamt Zettel/Stimmen		Unver. Zettel Zettel/Stimmen		Veränd. Zettel Zettel/Stimmen		Mit Liste kumuliert		Mit Liste panaschiert		Ohne Liste kumuliert		Ohne Liste panaschiert		pan. zu Liste 1	1 kum./ pan. St.	2 kum./ pan. St.	3 kum./ pan. St.	Strei- chung	Kreuz- stimmen	Füll- stimmen
201 (Bäuerle, T.)	179	367	58	58	121	309	45	108	6	14	57	153	13	34	7	21	12	88		309	
202 (Urbanek, S.)	137	204	58	58	79	146	44	63	3	3	29	71	3	9		42	7	30		146	
203 (Kästner, U.)	133	202	58	58	75	144	44	70	4	8	20	49	7	17	3	37	7	31		144	
204 (Littig, L.)	153	258	58	58	95	200	42	62	4	8	41	108	8	22	3	37	11	47		200	
205 (Heim, M.)	126	162	58	58	68	104	42	57	4	6	19	35	3	6	3	47	6	15		104	
206 (Heim, T.)	127	175	58	58	69	117	42	58	4	8	20	44	3	7	3	43	4	22		117	
207 (Stark, F.)	117	162	58	58	59	104	37	51	4	8	16	39	2	6	3	33	7	19	1	104	
208 (Wadle, J.)	129	185	58	58	71	127	43	64	3	3	19	44	6	16		40	6	25		127	
209 (Ganßauge, H.)	111	135	58	58	53	77	36	39	3	5	8	19	6	14		38	6	9		77	
210 (Klein, P.)	119	158	58	58	61	100	38	50	4	6	15	34	4	10	3	41	1	19		100	
211 (Herrmann, D.)	134	203	58	58	76	145	38	51	5	7	25	67	8	20	4	37	9	30		145	
212 (Klein, A.)	107	127	58	58	49	69	33	35	2	4	11	23	3	7	3	39		10		69	
213 (Dorn, A.)	96	108	58	58	38	50	27	27	1	1	8	18	2	4		31	2	5		50	
214 (Schwinzer, P.)	118	165	58	58	60	107	32	39	1	1	24	60	3	7		31	11	18		107	
215 (Wafzig, J.)	106	138	58	58	48	80	28	33	2	3	12	28	6	16	2	29	6	13		80	
216 (Becker, K.)	90	101	58	58	32	43	22	22			7	14	3	7		26	1	5		43	
217 (Wafzig, G.)	93	116	58	58	35	58	18	20			10	20	7	18		22	3	10		58	
218 (Urbanek, N.)	94	120	58	58	36	62	16	16			17	40	3	6		22	2	12		62	
219 (Cronauer, F.)	82	116	58	58	24	58	8	18			15	37	1	3		7		17		58	
220 (Dausmann, L.)	94	140	58	58	36	82	8	17			21	49	7	16		10	6	20		82	
An Liste 1 (SPD)	3	9			3	9			3	9								3			
Fremdlisten gesamt	3	9			3	9			3	9								3			
Summe Liste 2	202	3342	58	1160	144	2182	45	900	9	85	66	952	24	245	34	633	107	445	1	2182	



0102, Münchweiler, Pausenhalle (Gemeinderat Münchweiler/Rodalb 2019)
Liste 1, "SPD" (nur Zettel mit Listenerfolgen)

Stimmzettel Bewerber	Gesamt Zettel/Stimmen		Unver. Zettel Zettel/Stimmen		Veränd. Zettel Zettel/Stimmen		Mit Liste kumuliert		Mit Liste panaschiert		Ohne Liste kumuliert		Ohne Liste panaschiert		pan. zu Liste 2	1 kum./ pan. St.	2 kum./ pan. St.	3 kum./ pan. St.	Strei- chung	Kreuz- stimmen	Füll- stimmen
101 (Wenzl, A.)	72	210	43	129	29	81	6	18	4	12	3	9	16	42	3	2	2	25		81	
102 (Heck, J.)	62	179	43	129	19	50	6	18	3	9	1	3	9	20		3	1	15		50	
103 (Reinhard, P.)	74	213	43	129	31	84	6	18	4	12	4	12	17	42	3	4	1	26		84	
104 (Belzer, J.)	66	188	43	129	23	59	6	18	4	12			13	29	3	4	2	17		59	
105 (Erhard, A.)	64	185	43	129	21	56	6	18	4	11	1	3	10	24	3	2	3	16		56	
106 (Gries, S.)	59	175	43	129	16	46	6	18	3	9	2	6	5	13	3		2	14		46	
An Liste 2 (CDU)	3	8			3	8			3	8						2		2			
Fremdlisten gesamt	3	8			3	8			3	8						2		2			
Summe Liste 1	102	1150	43	774	59	376	6	108	6	65	7	33	40	170	15	15	11	113		376	



0102, Münchweiler, Pausenhalle (Gemeinderat Münchweiler/Rodalb 2019)
Liste 2, "CDU" (nur Zettel mit Listenerfolgen)

Stimmzettel Bewerber	Gesamt Zettel/Stimmen		Unver. Zettel Zettel/Stimmen		Veränd. Zettel Zettel/Stimmen		Mit Liste kumuliert		Mit Liste panaschiert		Ohne Liste kumuliert		Ohne Liste panaschiert		pan. zu Liste 1	1 kum./ pan. St.	2 kum./ pan. St.	3 kum./ pan. St.	Strei- chung	Kreuz- stimmen	Füll- stimmen
201 (Bäuerle, T.)	275	584	99	99	176	485	69	187	4	8	77	220	26	70	1	15	13	148	1	485	
202 (Urbanek, S.)	217	308	99	99	118	209	70	98	3	7	32	73	13	31		68	9	41		209	
203 (Kästner, U.)	221	330	99	99	122	231	68	90	3	7	37	96	14	38		60	15	47		231	
204 (Littig, L.)	237	388	99	99	138	289	68	105	3	5	45	123	22	56		55	15	68		289	
205 (Heim, M.)	211	281	99	99	112	182	65	89	3	3	31	69	13	21		71	12	29	1	182	
206 (Heim, T.)	211	290	99	99	112	191	65	88	3	3	34	80	10	20		67	11	34	1	191	
207 (Stark, F.)	198	244	99	99	99	145	63	74	3	3	26	55	7	13		72	8	19		145	
208 (Wadle, J.)	200	243	99	99	101	144	61	68	4	4	25	51	11	21	1	75	9	17		144	
209 (Ganßauge, H.)	183	219	99	99	84	120	56	56	2	2	18	42	8	20		63	6	15	1	120	
210 (Klein, P.)	170	190	99	99	71	91	57	60	2	4	8	18	4	9	3	60	2	9		91	
211 (Herrmann, D.)	211	311	99	99	112	212	60	81	1	1	34	90	17	40		59	6	47	1	212	
212 (Klein, A.)	163	175	99	99	64	76	50	52			10	18	4	6		56	4	4		76	
213 (Dorn, A.)	154	165	99	99	55	66	48	50			3	7	4	9		48	3	4		66	
214 (Schwinzer, P.)	178	227	99	99	79	128	52	63	1	3	14	35	12	27	3	52	5	22		128	
215 (Wafzig, J.)	166	202	99	99	67	103	47	58			12	28	8	17		44	10	13	1	103	
216 (Becker, K.)	159	180	99	99	60	81	42	44			10	25	8	12		48	3	9		81	
217 (Wafzig, G.)	161	194	99	99	62	95	41	46			13	31	8	18		44	3	15		95	
218 (Urbanek, N.)	153	176	99	99	54	77	36	40	1	3	9	20	8	14		40	5	9		77	
219 (Cronauer, F.)	143	194	99	99	44	95	13	24			21	48	10	23		14	9	21		95	
220 (Dausmann, L.)	159	234	99	99	60	135	14	26			32	76	14	33		17	11	32		135	
An Liste 1 (SPD)	3	15			3	15			3	15								5			
Fremdlisten gesamt	3	15			3	15			3	15								5			
Summe Liste 2	306	5135	99	1980	207	3155	70	1399	6	53	91	1205	40	498	8	1028	159	603	6	3155	



0901, Briefwahlbezirk Münchweiler I (Gemeinderat Münchweiler/Rodalb 2019)
Liste 1, "SPD" (nur Zettel mit Listenerfolgen)

Stimmzettel Bewerber	Gesamt Zettel/Stimmen		Unver. Zettel Zettel/Stimmen		Veränd. Zettel Zettel/Stimmen		Mit Liste kumuliert		Mit Liste panaschiert		Ohne Liste kumuliert		Ohne Liste panaschiert		pan. zu Liste 2	1 kum./ pan. St.	2 kum./ pan. St.	3 kum./ pan. St.	Strei- chung	Kreuz- stimmen	Füll- stimmen
101 (Wenzl, A.)	96	276	38	114	58	162	4	12	15	39	4	12	35	99	18	5	2	51		162	
102 (Heck, J.)	68	199	38	114	30	85	4	12	7	21	1	3	18	49		1	3	26		85	
103 (Reinhard, P.)	78	226	38	114	40	112	4	12	8	24	1	3	27	73	3	3	2	35		112	
104 (Belzer, J.)	74	203	38	114	36	89	4	12	8	22	1	3	23	52	1	7	5	24		89	
105 (Erhard, A.)	78	216	38	114	40	102	4	12	7	16	2	6	27	68	1	6	6	28		102	
106 (Gries, S.)	62	175	38	114	24	61	4	12	3	6	1	3	16	40		3	5	16		61	
An Liste 2 (CDU)	7	35			7	35			7	35						2		11			
Fremdlisten gesamt	7	35			7	35			7	35						2		11			
Summe Liste 1	135	1295	38	684	97	611	4	72	16	128	4	30	73	381	23	25	23	180		611	



0901, Briefwahlbezirk Münchweiler I (Gemeinderat Münchweiler/Rodalb 2019)
Liste 2, "CDU" (nur Zettel mit Listenerfolgen)

Stimmzettel Bewerber	Gesamt Zettel/Stimmen		Unver. Zettel Zettel/Stimmen		Veränd. Zettel Zettel/Stimmen		Mit Liste kumuliert		Mit Liste panaschiert		Ohne Liste kumuliert		Ohne Liste panaschiert		pan. zu Liste 1	1 kum./ pan. St.	2 kum./ pan. St.	3 kum./ pan. St.	Strei- chung	Kreuz- stimmen	Füll- stimmen
201 (Bauerle, T.)	308	695	86	86	222	609	54	142	13	30	107	301	48	136	12	20	17	185		609	
202 (Urbanek, S.)	263	499	86	86	177	413	54	103	10	17	83	210	30	83	1	51	16	110		413	
203 (Kästner, U.)	241	413	86	86	155	327	45	66	10	17	75	181	25	63	6	62	14	79	1	327	
204 (Littig, L.)	259	476	86	86	173	390	51	96	11	15	77	199	34	80	4	55	19	99		390	
205 (Heim, M.)	206	298	86	86	120	212	49	78	9	10	42	78	20	46		67	14	39		212	
206 (Heim, T.)	203	287	86	86	117	201	48	71	9	11	42	78	18	41		68	14	35		201	
207 (Stark, F.)	181	264	86	86	95	178	32	41	8	12	40	90	15	35	3	52	3	40		178	
208 (Wadle, J.)	198	299	86	86	112	213	39	57	8	9	47	103	18	44		54	15	43		213	
209 (Ganßauge, H.)	160	224	86	86	74	138	27	37	4	4	29	66	14	31		37	10	27	2	138	
210 (Klein, P.)	151	204	86	86	65	118	24	33	4	4	26	55	11	26		35	7	23		118	
211 (Herrmann, D.)	253	509	86	86	167	423	43	99	7	15	78	207	39	102		31	16	120	1	423	
212 (Klein, A.)	161	231	86	86	75	145	26	34	5	7	28	64	16	40		37	6	32		145	
213 (Dorn, A.)	133	151	86	86	47	65	22	25	4	4	17	29	4	7		36	4	7		65	
214 (Schwinzer, P.)	185	302	86	86	99	216	28	42	6	12	48	120	17	42	3	35	11	53		216	
215 (Wafzig, J.)	142	194	86	86	56	108	22	30	2	2	24	55	8	21		29	2	25	1	108	
216 (Becker, K.)	130	162	86	86	44	76	17	23	1	1	17	31	9	21		27	2	15	2	76	
217 (Wafzig, G.)	162	237	86	86	76	151	22	26	3	6	36	81	15	38		34	9	33	1	151	
218 (Urbanek, N.)	170	265	86	86	84	179	21	34	6	11	43	97	14	37	3	31	11	42		179	
219 (Cronauer, F.)	138	204	86	86	52	118	9	18	2	4	33	78	8	18	3	13	12	27	1	118	
220 (Dausmann, L.)	198	344	86	86	112	258	20	44	1	1	62	146	29	67		30	18	64		258	
An Liste 1 (SPD)	9	23			9	23			9	23						4	2	5			
Fremdlisten gesamt	9	23			9	23			9	23						4	2	5			
Summe Liste 2	364	6258	86	1720	278	4538	55	1099	16	192	134	2269	73	978	35	804	220	1098	9	4538	



0902, Briefwahlbezirk Münchweiler II (Gemeinderat Münchweiler/Rodalb 2019)
Liste 1, "SPD" (nur Zettel mit Listenerfolgen)

Stimmzettel Bewerber	Gesamt Zettel/Stimmen		Unver. Zettel Zettel/Stimmen		Veränd. Zettel Zettel/Stimmen		Mit Liste kumuliert		Mit Liste panaschiert		Ohne Liste kumuliert		Ohne Liste panaschiert		pan. zu Liste 2	1 kum./ pan. St.	2 kum./ pan. St.	3 kum./ pan. St.	Strei- chung	Kreuz- stimmen	Füll- stimmen
101 (Wenzl, A.)	115	332	50	150	65	182	8	24	12	33	2	6	43	119	7	4	5	56		182	
102 (Heck, J.)	94	265	50	150	44	115	8	24	8	21	1	3	27	67		6	5	33		115	
103 (Reinhard, P.)	118	337	50	150	68	187	8	24	8	22	2	6	50	135	3	6	5	57		187	
104 (Belzer, J.)	97	261	50	150	47	111	8	24	9	25	1	3	29	59	9	12	6	29		111	
105 (Erhard, A.)	89	253	50	150	39	103	8	24	4	12			27	67		5	4	30		103	
106 (Gries, S.)	74	209	50	150	24	59	8	24	3	5	1	3	12	27		4	5	15		59	
An Liste 2 (CDU)	9	81			9	81			9	81						13	10	16			
Fremdlisten gesamt	9	81			9	81			9	81						13	10	16			
Summe Liste 1	174	1657	50	900	124	757	8	144	16	118	4	21	96	474	19	37	30	220		757	



0902, Briefwahlbezirk Münchweiler II (Gemeinderat Münchweiler/Rodalb 2019)
Liste 2, "CDU" (nur Zettel mit Listenerfolgen)

Stimmzettel Bewerber	Gesamt Zettel/Stimmen		Unver. Zettel Zettel/Stimmen		Veränd. Zettel Zettel/Stimmen		Mit Liste kumuliert		Mit Liste panaschiert		Ohne Liste kumuliert		Ohne Liste panaschiert		pan. zu Liste 1	1 kum./ pan. St.	2 kum./ pan. St.	3 kum./ pan. St.	Strei- chung	Kreuz- stimmen	Füll- stimmen
201 (Bauerle, T.)	425	1013	94	94	331	919	91	243	11	23	159	461	70	192	8	28	18	285		919	
202 (Urbanek, S.)	308	540	94	94	214	446	79	136	9	14	87	212	39	84	7	80	36	98	3	446	
203 (Kästner, U.)	273	430	94	94	179	336	77	112	7	12	67	149	28	63	3	89	23	67	1	336	
204 (Littig, L.)	349	703	94	94	255	609	86	180	7	16	121	309	41	104	5	61	34	160	3	609	
205 (Heim, M.)	271	438	94	94	177	344	76	127	10	17	69	154	22	46	9	82	23	72	1	344	
206 (Heim, T.)	265	426	94	94	171	332	73	119	8	14	68	153	22	46	7	81	19	71	1	332	
207 (Stark, F.)	265	419	94	94	171	325	65	92	7	12	65	141	34	80	3	81	26	64		325	
208 (Wadle, J.)	244	380	94	94	150	286	65	98	5	10	56	127	24	51	3	70	24	56		286	
209 (Ganßauge, H.)	230	339	94	94	136	245	58	78	5	9	48	109	25	49	3	74	15	47		245	
210 (Klein, P.)	193	251	94	94	99	157	48	53	3	5	36	74	12	25	3	65	10	24		157	
211 (Herrmann, D.)	345	697	94	94	251	603	76	156	7	17	113	292	55	138	5	64	22	165		603	
212 (Klein, A.)	193	263	94	94	99	169	47	60	4	7	31	72	17	30	2	58	12	29		169	
213 (Dorn, A.)	182	240	94	94	88	146	39	45	5	7	26	59	18	35	5	54	10	24	2	146	
214 (Schwinzer, P.)	211	312	94	94	117	218	37	47	6	8	42	96	32	67	2	56	21	40		218	
215 (Wafzig, J.)	181	268	94	94	87	174	35	59	3	5	32	74	17	36	3	39	9	39		174	
216 (Becker, K.)	151	199	94	94	57	105	26	40	1	1	24	55	6	9		30	6	21	1	105	
217 (Wafzig, G.)	171	257	94	94	77	163	22	37	3	5	41	98	11	23	4	30	8	39		163	
218 (Urbanek, N.)	193	312	94	94	99	218	22	38	5	9	48	111	24	60	5	33	13	53		218	
219 (Cronauer, F.)	183	277	94	94	89	183	17	33	3	6	45	90	24	54	1	28	28	33		183	
220 (Dausmann, L.)	240	435	94	94	146	341	26	67	4	5	79	192	37	77	3	39	19	88		341	
An Liste 1 (SPD)	7	19			7	19			7	19						1		6			
Fremdlisten gesamt	7	19			7	19			7	19						1		6			
Summe Liste 2	476	8199	94	1880	382	6319	91	1820	16	202	179	3028	96	1269	81	1142	376	1475	12	6319	