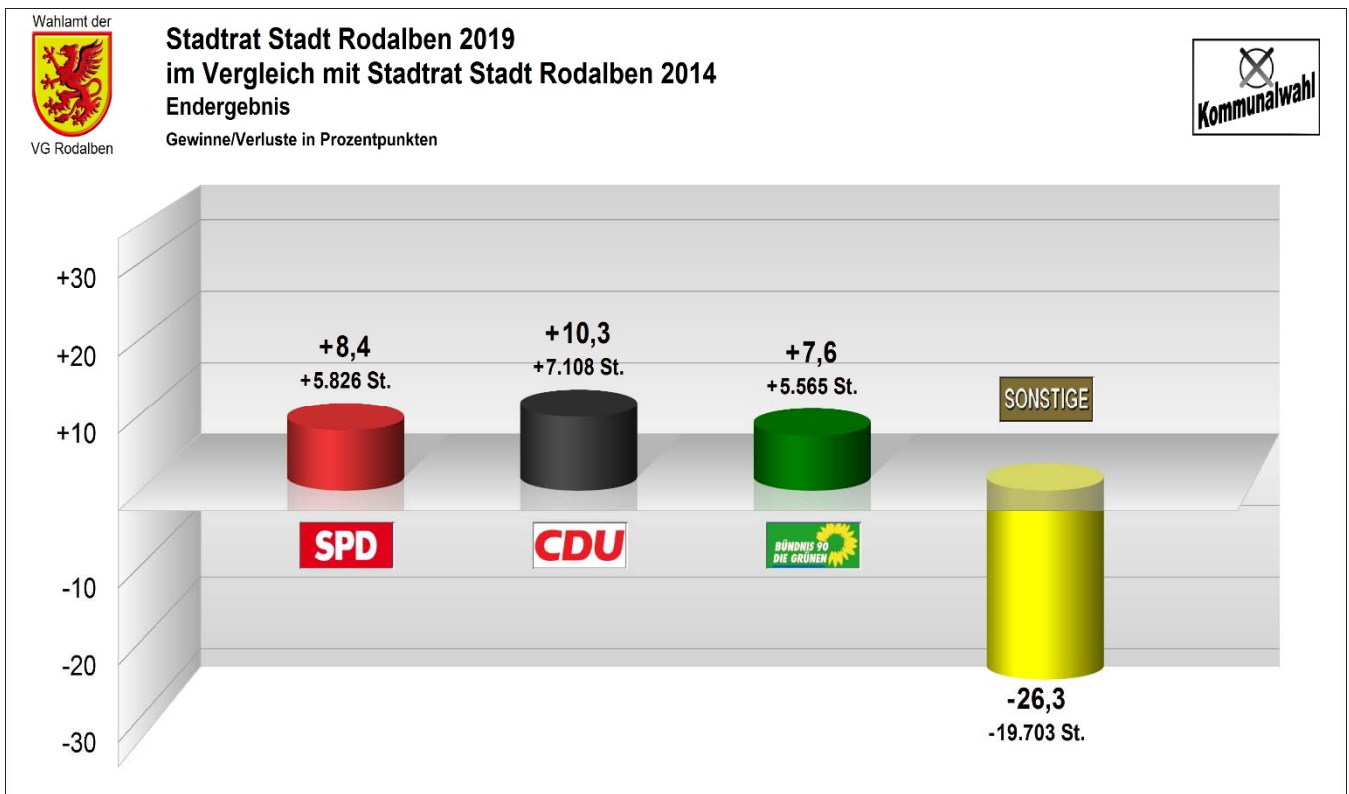
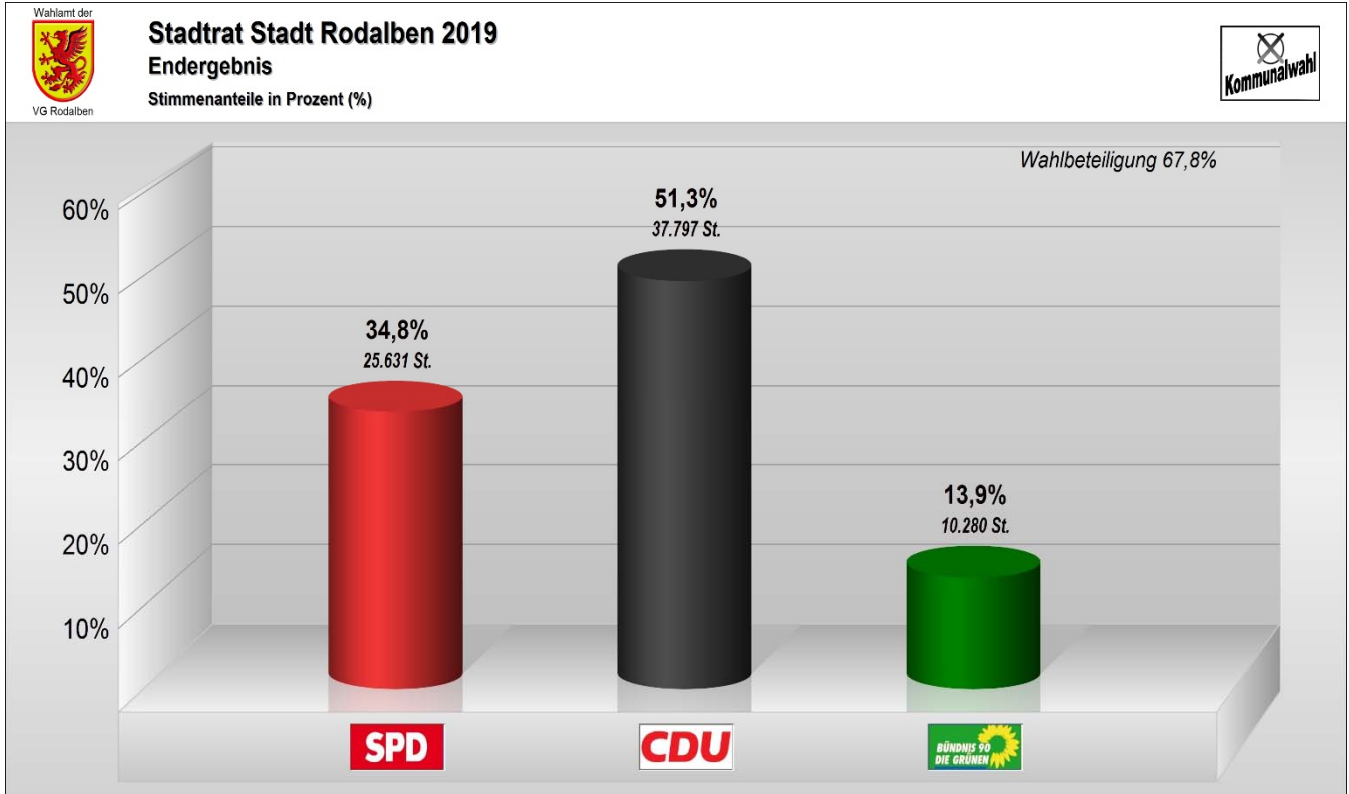


Kommunalwahl 2019 Endergebnis Stadt Rodalben



Kommunalwahl 2019

Endergebnis Stadt Rodalben



Stadtrat Stadt Rodalben 2019 (linke Hälfte) im Vergleich mit Stadtrat Stadt Rodalben 2014 (rechte Hälfte) Endergebnis



(A)	Wahlb. insges.	5.694	(A)	Wahlb. insges.	5.829		
(A1)	Wahlb. ohne Sperrv.	2.969	(A1)	Wahlb. ohne Sperrv.	3.380		
(A2)	Wahlb. mit Sperrv.	2.725	(A2)	Wahlb. mit Sperrv.	2.449		
(B)	Stimmzettel	3.860	(B)	Stimmzettel	3.870		
(B1)	dav. mit Wahlschein	2.578	(B1)	dav. mit Wahlschein	2.309		
(C1)	Ungült. Stimmzettel	170	(C1)	Ungült. Stimmzettel	156		
(C2)	Gültige Stimmzettel	3.690	(C2)	Gültige Stimmzettel	3.714		
(D)	Gültige Stimmen	73.708	(D)	Gültige Stimmen	74.912		
	Wahlbeteiligung	67,8 %		Wahlbeteiligung	66,4 %		
		<i>Stimmen</i>			<i>Stimmen</i>		
		<i>Anteil</i>			<i>Anteil</i>		
(D1)	SPD	25.631	34,8 %	(D1)	SPD	19.805	26,4 %
(D2)	CDU	37.797	51,3 %	(D2)	CDU	30.689	41,0 %
(D5)	GRÜNE	10.280	13,9 %	(D3)	GRÜNE	4.715	6,3 %
				(D4)	FWG	11.122	14,8 %
				(D5)	WIR	8.581	11,5 %

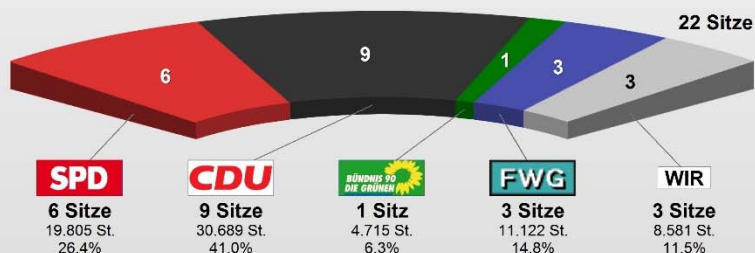
12166 St. Vorsprung für CDU

10884 St. Vorsprung für CDU

Stadtrat Stadt Rodalben 2019 Sitzverteilung



Stadtrat Stadt Rodalben 2014



Sitzverteilung SRat Rodalben

Partei	Anteil	Sitze
SPD	34,8 %	7
CDU	51,3 %	12
Bündnis 90 Die Grünen	13,9 %	3



Stadtrat Stadt Rodalben 2019

Ergebnisse der Bewerber in der Reihenfolge der Personenstimmen

Rang	Nr	Person	Liste	St.	%-Ges.	(%)
1	201	Matheis, Diana	CDU	3.501	4,75	█
2	101	Striehl, Torsten	SPD	3.286	4,46	█
3	204	Matheis, Anton	CDU	3.090	4,19	█
4	102	Denzer, Hannah	SPD	2.929	3,97	█
5	104	Fränzel, Sina	SPD	2.319	3,15	█
6	206	Buchheit, Franz	CDU	2.201	2,99	█
7	103	Ulmer, Dietmar	SPD	2.167	2,94	█
8	208	Ballbach, Dieter	CDU	2.155	2,92	█
9	203	Steinbacher, Ursula	CDU	2.055	2,79	█
10	207	Keller, Matthias	CDU	2.054	2,79	█
11	202	Widmaier, Willi	CDU	1.780	2,41	█
12	501	Lehmann, Ralf	GRÜNE	1.752	2,38	█
13	213	Mang, Björn	CDU	1.744	2,37	█
14	209	Hubele, Hubert	CDU	1.713	2,32	█
15	211	Pösse, Anja	CDU	1.665	2,26	█
16	215	Frank, Christian	CDU	1.657	2,25	█
17	219	Wafzig, Thomas	CDU	1.630	2,21	█
18	116	Kahl-Jordan, Ulrike	SPD	1.611	2,19	█
19	214	Müller, Philipp	CDU	1.557	2,11	█
20	216	Christ, Florian	CDU	1.510	2,05	█
21	210	Schneider, Michael	CDU	1.441	1,96	█
22	113	Büffel, Elmar	SPD	1.426	1,93	█
23	110	Denzer, Maria	SPD	1.424	1,93	█
24	205	Anderie, Simon	CDU	1.362	1,85	█
25	503	Wafzig, Thomas	GRÜNE	1.355	1,84	█
26	502	Metzger, Barbara	GRÜNE	1.302	1,77	█
27	217	Hubele, Maximilian	CDU	1.301	1,77	█
28	504	Molla Ahmet, Ayse	GRÜNE	1.275	1,73	█
29	505	Ostmann, Wolfgang	GRÜNE	1.250	1,70	█
30	212	Broy, Daniel	CDU	1.232	1,67	█
31	218	Ballbach, Niclas	CDU	1.217	1,65	█
32	107	Büffel, Lara	SPD	1.166	1,58	█
33	106	König, Otto	SPD	1.148	1,56	█
34	115	Denzer, Sebastian	SPD	1.123	1,52	█
35	105	Büffel, Andrea	SPD	1.108	1,50	█
36	220	Hornung, Timo	CDU	1.063	1,44	█
37	112	Striehl, Alisha	SPD	1.052	1,43	█
38	221	Klein, Florian	CDU	980	1,33	█
39	111	Wagner, Pascal	SPD	960	1,30	█
40	108	König, Sebastian	SPD	913	1,24	█
41	222	Bischoff, Marita	CDU	889	1,21	█
42	109	Ohliger, Klaus	SPD	801	1,09	█
43	117	Tretter, Silvia	SPD	793	1,08	█
44	114	Cotie, Anita	SPD	737	1,00	█
45	118	Wagner, Johan	SPD	668	0,91	█
46	506	Wilhelm, Nora	GRÜNE	625	0,85	█
47	510	Ostmann, Saskia	GRÜNE	491	0,67	█
48	509	Edrich, Gerhard	GRÜNE	490	0,66	█
49	507	Wafzig, Niclas	GRÜNE	459	0,62	█
50	508	Reising, Ursula	GRÜNE	455	0,62	█
51	512	May-Fußler, Monika	GRÜNE	421	0,57	█
52	511	Hoffmann, Peter	GRÜNE	405	0,55	█



Sitzuteilung Stadtrat Stadt Rodalben 2019

SPD : 7 Sitze			
Rang	Nr	Person	Stimmen
1	101	Striehl, Torsten	3286
2	102	Denzer, Hannah	2929
3	104	Fränzel, Sina	2319
4	103	Ulmer, Dietmar	2167
5	116	Kahl-Jordan, Ulrike	1611
6	113	Büffel, Elmar	1426
7	110	Denzer, Maria	1424

Ersatzpersonen

8	107	Büffel, Lara	1166
9	106	König, Otto	1148
10	115	Denzer, Sebastian	1123
11	105	Büffel, Andrea	1108
12	112	Striehl, Alisha	1052
13	111	Wagner, Pascal	960
14	108	König, Sebastian	913
15	109	Ohliger, Klaus	801
16	117	Tretter, Silvia	793
17	114	Cotie, Anita	737
18	118	Wagner, Johan	668

CDU : 12 Sitze			
Rang	Nr	Person	Stimmen
1	201	Matheis, Diana	3501
2	204	Matheis, Anton	3090
3	206	Buchheit, Franz	2201
4	208	Ballbach, Dieter	2155
5	203	Steinbacher, Ursula	2055
6	207	Keller, Matthias	2054
7	202	Widmaier, Willi	1780
8	213	Mang, Björn	1744
9	209	Hubele, Hubert	1713
10	211	Pösse, Anja	1665
11	215	Frank, Christian	1657
12	219	Wafzig, Thomas	1630

Ersatzpersonen

13	214	Müller, Philipp	1557
14	216	Christ, Florian	1510
15	210	Schneider, Michael	1441
16	205	Anderie, Simon	1362
17	217	Hubele, Maximilian	1301
18	212	Broy, Daniel	1232
19	218	Ballbach, Niclas	1217
20	220	Hornung, Timo	1063
21	221	Klein, Florian	980
22	222	Bischoff, Marita	889



BÜNDNIS 90 / DIE GRÜNEN : 3 Sitze			
Rang	Nr	Person	Stimmen
1	501	Lehmann, Ralf	1752
2	503	Wafzig, Thomas	1355
3	502	Metzger, Barbara	1302

Ersatzpersonen

4	504	Molla Ahmet, Ayse	1275
5	505	Ostmann, Wolfgang	1250
6	506	Wilhelm, Nora	625
7	510	Ostmann, Saskia	491
8	509	Edrich, Gerhard	490
9	507	Wafzig, Niclas	459
10	508	Reising, Ursula	455
11	512	May-Fußer, Monika	421
12	511	Hoffmann, Peter	405

Anzahl gewählter Frauen:

SPD: 4 Frauen

CDU: 3 Frauen

BÜNDNIS 90 / DIE GRÜNEN: 1 Frau



Stadtrat Stadt Rodalben 2019

Verschiebungen innerhalb des Wahlvorschlags SPD

18 Bewerber/innen

7 Sitze

6 Bewerber/innen mit Rangverschiebung nach vorne

Dabei durchschnittliche Rangverschiebung: 4,67

Dabei maximale Rangverschiebung: 11

8 Bewerber/innen mit Rangverschiebung nach hinten

Dabei durchschnittliche Rangverschiebung: -3,50

Dabei maximale Rangverschiebung: -6

3 Bewerber/innen haben einen Sitz durch eine Rangverschiebung nach vorne erhalten

Bewerber/innen ohne Rangverschiebung:

Verschiebung	Stimmen	Stimmenrang	Nummer Bew.	Name Bewerber/in	Status
0	3.286	1	101	Striehl, Torsten	gewählt
0	2.929	2	102	Denzer, Hannah	gewählt
0	1.052	12	112	Striehl, Alisha	
0	668	18	118	Wagner, Johan	

Bewerber/innen mit Rangverschiebung nach vorne:

Verschiebung	Stimmen	Stimmenrang	Nummer Bew.	Name Bewerber/in	Status
11	1.611	5	116	Kahl-Jordan, Ulrike	gewählt durch Vorrückung
7	1.426	6	113	Büffel, Elmar	gewählt durch Vorrückung
5	1.123	10	115	Denzer, Sebastian	
3	1.424	7	110	Denzer, Maria	gewählt durch Vorrückung
1	2.319	3	104	Fränzel, Sina	gewählt
1	793	16	117	Tretter, Silvia	

Bewerber/innen mit Rangverschiebung nach hinten:

Verschiebung	Stimmen	Stimmenrang	Nummer Bew.	Name Bewerber/in	Status
-6	1.108	11	105	Büffel, Andrea	Sitzverlust durch Verschiebung
-6	913	14	108	König, Sebastian	
-6	801	15	109	Ohliger, Klaus	
-3	1.148	9	106	König, Otto	Sitzverlust durch Verschiebung
-3	737	17	114	Cotie, Anita	
-2	960	13	111	Wagner, Pascal	
-1	2.167	4	103	Ulmer, Dietmar	gewählt
-1	1.166	8	107	Büffel, Lara	Sitzverlust durch Verschiebung



Stadtrat Stadt Rodalben 2019

Verschiebungen innerhalb des Wahlvorschlags CDU

22 Bewerber/innen

12 Sitze

10 Bewerber/innen mit Rangverschiebung nach vorne

Dabei durchschnittliche Rangverschiebung: 3,00

Dabei maximale Rangverschiebung: 7

6 Bewerber/innen mit Rangverschiebung nach hinten

Dabei durchschnittliche Rangverschiebung: -5,00

Dabei maximale Rangverschiebung: -11

3 Bewerber/innen haben einen Sitz durch eine Rangverschiebung nach vorne erhalten

Bewerber/innen ohne Rangverschiebung:

Verschiebung	Stimmen	Stimmenrang	Nummer Bew.	Name Bewerber/in	Status
0	3.501	1	201	Matheis, Diana	gewählt
0	1.713	9	209	Hubele, Hubert	gewählt
0	1.301	17	217	Hubele, Maximilian	
0	1.063	20	220	Hornung, Timo	
0	980	21	221	Klein, Florian	
0	889	22	222	Bischoff, Marita	

Bewerber/innen mit Rangverschiebung nach vorne:

Verschiebung	Stimmen	Stimmenrang	Nummer Bew.	Name Bewerber/in	Status
7	1.630	12	219	Wafzig, Thomas	gewählt durch Vorrückung
5	1.744	8	213	Mang, Björn	gewählt durch Vorrückung
4	2.155	4	208	Ballbach, Dieter	gewählt
4	1.657	11	215	Frank, Christian	gewählt durch Vorrückung
3	2.201	3	206	Buchheit, Franz	gewählt
2	3.090	2	204	Matheis, Anton	gewählt
2	1.510	14	216	Christ, Florian	
1	2.054	6	207	Keller, Matthias	gewählt
1	1.665	10	211	Pösse, Anja	gewählt
1	1.557	13	214	Müller, Philipp	

Bewerber/innen mit Rangverschiebung nach hinten:

Verschiebung	Stimmen	Stimmenrang	Nummer Bew.	Name Bewerber/in	Status
-11	1.362	16	205	Anderie, Simon	Sitzverlust durch Verschiebung
-6	1.232	18	212	Broy, Daniel	Sitzverlust durch Verschiebung
-5	1.780	7	202	Widmaier, Willi	gewählt
-5	1.441	15	210	Schneider, Michael	Sitzverlust durch Verschiebung
-2	2.055	5	203	Steinbacher, Ursula	gewählt
-1	1.217	19	218	Ballbach, Niclas	



Stadtrat Stadt Rodalben 2019

Verschiebungen innerhalb des Wahlvorschlags BÜNDNIS 90 / DIE GRÜNEN

12 Bewerber/innen

3 Sitze

4 Bewerber/innen mit Rangverschiebung nach vorne

Dabei durchschnittliche Rangverschiebung: 1,50

Dabei maximale Rangverschiebung: 3

4 Bewerber/innen mit Rangverschiebung nach hinten

Dabei durchschnittliche Rangverschiebung: -1,50

Dabei maximale Rangverschiebung: -2

0 Bewerber/innen haben einen Sitz durch eine Rangverschiebung nach vorne erhalten

Bewerber/innen ohne Rangverschiebung:

Verschiebung	Stimmen	Stimmenrang	Nummer Bew.	Name Bewerber/in	Status
0	1.752	1	501	Lehmann, Ralf	gewählt
0	1.275	4	504	Molla Ahmet, Ayse	
0	1.250	5	505	Ostmann, Wolfgang	
0	625	6	506	Wilhelm, Nora	

Bewerber/innen mit Rangverschiebung nach vorne:

Verschiebung	Stimmen	Stimmenrang	Nummer Bew.	Name Bewerber/in	Status
3	491	7	510	Ostmann, Saskia	
1	1.355	2	503	Wafzig, Thomas	gewählt
1	490	8	509	Edrich, Gerhard	
1	421	11	512	May-Fußler, Monika	

Bewerber/innen mit Rangverschiebung nach hinten:

Verschiebung	Stimmen	Stimmenrang	Nummer Bew.	Name Bewerber/in	Status
-2	459	9	507	Wafzig, Niclas	
-2	455	10	508	Reising, Ursula	
-1	1.302	3	502	Metzger, Barbara	gewählt
-1	405	12	511	Hoffmann, Peter	



Gesamtergebnis Stadtrat Stadt Rodalben 2019
Liste 1, "SPD" (nur Zettel mit Listenerfolgen)

Stimmzettel Bewerber	Gesamt Zettel/Stimmen		Unver. Zettel Zettel/Stimmen		Veränd. Zettel Zettel/Stimmen		Mit Liste kumuliert		Mit Liste panaschiert		Ohne Liste kumuliert		Ohne Liste panaschiert		pan. zu Liste 2	pan. zu Liste 5	1 kum./ pan. St.	2 kum./ pan. St.	3 kum./ pan. St.	Strei- chung	Kreuz- stimmen	Füll- stimmen
101 (Striehl, T.)	1368	3286	528	1056	840	2230	172	467	102	251	92	252	474	1260	62	28	82	126	632		2230	
102 (Denzer, H.)	1298	2929	528	1056	770	1873	171	389	94	217	70	193	435	1074	41	23	115	207	448	4	1873	
103 (Ulmer, D.)	1010	2167	528	1056	482	1111	167	357	76	159	39	110	200	485	17	8	62	211	209		1111	
104 (Fränzel, S.)	1091	2319	528	1056	563	1263	165	339	68	142	57	152	273	630	16	6	106	214	243	4	1263	
105 (Büffel, A.)	907	1108	528	528	379	580	161	196	57	65	34	71	127	248	1	3	267	23	89		580	
106 (König, O.)	908	1148	528	528	380	620	155	182	62	78	33	80	130	280	12	4	250	20	110	1	620	
107 (Büffel, L.)	917	1166	528	528	389	638	163	196	54	68	33	75	139	299	12	1	256	17	116		638	
108 (König, S.)	809	913	528	528	281	385	155	174	48	56	20	41	58	114	5		224	10	47	1	385	
109 (Ohliger, K.)	754	801	528	528	226	273	153	170	38	39	8	15	27	49	1		198	9	19	1	273	
110 (Denzer, M.)	1014	1424	528	528	486	896	157	193	53	88	47	105	229	510	21	3	259	44	183	1	896	
111 (Wagner, P.)	811	960	528	528	283	432	152	191	38	47	12	25	81	169	4	1	204	9	70	1	432	
112 (Striehl, A.)	845	1052	528	528	317	524	146	177	37	55	31	85	103	207	15	6	203	21	93	2	524	
113 (Büffel, E.)	983	1426	528	528	455	898	151	204	34	56	35	93	235	545	9	9	217	33	205		898	
114 (Cotie, A.)	705	737	528	528	177	209	126	127	18	18	12	24	21	40			159	4	14	1	209	
115 (Denzer, S.)	862	1123	528	528	334	595	128	150	25	45	33	84	148	316	10		192	23	119	1	595	
116 (Kahl-Jordan, U.)	1005	1611	528	528	477	1083	120	170	44	107	34	92	279	714	36	23	160	28	289	2	1083	
117 (Tretter, S.)	687	793	528	528	159	265	79	88	8	20	7	13	65	144	12	3	102	8	49	2	265	
118 (Wagner, J.)	596	668	528	528	68	140	14	20	5	13	11	29	38	78	1		31	2	35	2	140	
An Liste 2 (CDU)	56	298			56	298			56	298							25	12	83			
An Liste 5 (GRÜNE)	23	89			23	89			23	89							11		26			
Fremdlisten gesamt	69	387			69	387			69	387							36	12	109			
Summe Liste 1	1867	25631	528	11616	1339	14015	173	3790	150	1524	148	1539	868	7162	275	118	3087	1009	2970	23	14015	



Gesamtergebnis Stadtrat Stadt Rodalben 2019
Liste 2, "CDU" (nur Zettel mit Listenerfolgen)

Stimmzettel Bewerber	Gesamt Zettel/Stimmen		Unver. Zettel Zettel/Stimmen		Veränd. Zettel Zettel/Stimmen		Mit Liste kumuliert		Mit Liste panaschiert		Ohne Liste kumuliert		Ohne Liste panaschiert		pan. zu Liste 1	pan. zu Liste 5	1 kum./ pan. St.	2 kum./ pan. St.	3 kum./ pan. St.	Strei- chung	Kreuz- stimmen	Füll- stimmen
201 (Matheis, D.)	1803	3501	632	632	1171	2869	426	950	94	203	226	620	425	1096	46	27	281	82	808	2	2869	
202 (Widmaier, W.)	1344	1780	632	632	712	1148	411	514	67	90	100	241	134	303	10	3	476	36	200	5	1148	
203 (Steinbacher, U.)	1440	2055	632	632	808	1423	416	615	70	93	133	303	189	412	9	5	471	59	278	4	1423	
204 (Matheis, A.)	1723	3090	632	632	1091	2458	417	777	97	202	190	482	387	997	56	23	364	87	640	6	2458	
205 (Anderie, S.)	1205	1362	632	632	573	730	384	424	60	62	63	132	66	112	1		483	23	67	1	730	
206 (Buchheit, F.)	1467	2201	632	632	835	1569	411	610	70	124	127	301	227	534	15	12	442	52	341	1	1569	
207 (Keller, M.)	1448	2054	632	632	816	1422	403	544	67	96	120	251	226	531	7	7	482	62	272	5	1422	
208 (Ballbach, D.)	1462	2155	632	632	830	1523	404	546	72	113	130	317	224	547	29	3	458	51	321	1	1523	
209 (Hubele, H.)	1318	1713	632	632	686	1081	391	491	55	74	101	219	139	297	19	1	470	37	179	3	1081	
210 (Schneider, M.)	1201	1441	632	632	569	809	369	438	43	49	84	168	73	154	3		433	32	104	1	809	
211 (Pösse, A.)	1281	1665	632	632	649	1033	373	443	46	67	77	171	153	352	7	4	441	32	176	5	1033	
212 (Broy, D.)	1095	1232	632	632	463	600	343	379	34	40	39	78	47	103	3	3	390	9	64	3	600	
213 (Mang, B.)	1307	1744	632	632	675	1112	358	432	51	86	83	185	183	409	21	18	437	39	199	2	1112	
214 (Müller, P.)	1214	1557	632	632	582	925	335	380	35	51	68	155	144	339	9		397	27	158		925	
215 (Frank, C.)	1250	1657	632	632	618	1025	323	383	38	67	87	194	170	381	6	12	398	33	187	1	1025	
216 (Christ, F.)	1200	1510	632	632	568	878	303	335	37	58	70	146	158	339	10	9	395	36	137		878	
217 (Hubele, M.)	1087	1301	632	632	455	669	269	306	23	29	62	118	101	216	6	4	341	14	100		669	
218 (Ballbach, N.)	1029	1217	632	632	397	585	242	262	14	25	58	118	83	180	6	6	296	14	87	1	585	
219 (Wafzig, T.)	1174	1630	632	632	542	998	228	296	29	58	85	182	200	462	30	1	295	38	209	6	998	
220 (Hornung, T.)	924	1063	632	632	292	431	196	242	6	8	44	98	46	83	1		216	13	63	7	431	
221 (Klein, F.)	827	980	632	632	195	348	65	97	9	13	48	93	73	145	4	1	111	15	69		348	
222 (Bischof, M.)	767	889	632	632	135	257	39	76	3	5	53	101	40	75			65	18	52	4	257	
An Liste 1 (SPD)	56	275			56	275			56	275							22	11	77			
An Liste 5 (GRÜNE)	28	86			28	86			28	86							7	2	25			
Fremdlisten gesamt	70	361			70	361			70	361							29	13	102			
Summe Liste 2	2420	37797	632	13904	1788	23893	434	9540	154	1613	346	4673	854	8067	298	139	8142	809	4711	58	23893	



Gesamtergebnis Stadtrat Stadt Rodalben 2019
Liste 5, "BÜNDNIS 90 / DIE GRÜNEN" (nur Zettel mit Listenerfolgen)

Stimmzettel Bewerber	Gesamt Zettel/Stimmen		Unver. Zettel Zettel/Stimmen		Veränd. Zettel Zettel/Stimmen		Mit Liste kumuliert		Mit Liste panaschiert		Ohne Liste kumuliert		Ohne Liste panaschiert		pan. zu Liste 1	pan. zu Liste 2	1 kum./ pan. St.	2 kum./ pan. St.	3 kum./ pan. St.	Strei- chung	Kreuz- stimmen	Füll- stimmen
501 (Lehmann, R.)	638	1752	273	819	365	933	36	108	55	159	12	33	262	633	34	28	71	20	274		933	
502 (Metzger, B.)	476	1302	273	819	203	483	35	105	39	103	10	27	119	248	6	8	58	10	135	3	483	
503 (Wafzig, T.)	490	1355	273	819	217	536	36	108	40	108	10	23	131	297	11	14	55	5	157		536	
504 (Molla Ahmet, A.)	462	1275	273	819	189	456	36	106	30	80	9	26	114	244	1	3	50	11	128		456	
505 (Ostmann, W.)	455	1250	273	819	182	431	35	104	24	66	11	32	112	229	3	3	49	17	116		431	
506 (Wilhelm, N.)	446	625	273	273	173	352	36	50	25	45	10	29	102	228	15	12	75	17	81		352	
507 (Wafzig, N.)	376	459	273	273	103	186	33	40	14	16	7	18	49	112	4		58	7	38		186	
508 (Reising, U.)	383	455	273	273	110	182	34	41	14	16	10	27	52	98		4	71	6	33		182	
509 (Edrich, G.)	385	490	273	273	112	217	32	42	14	22	6	15	60	138	6	6	56	7	49		217	
510 (Ostmann, S.)	388	491	273	273	115	218	32	42	5	11	13	36	65	129	1	4	59	9	47		218	
511 (Hoffmann, P.)	342	405	273	273	69	132	20	20	3	7	10	26	36	79	7		34	7	28		132	
512 (May-Fußler, M.)	351	421	273	273	78	148	22	26	5	11	10	22	41	89	1	4	41	4	33		148	
An Liste 1 (SPD)	25	118			25	118			25	118							12	2	34			
An Liste 2 (CDU)	28	139			28	139			28	139							18	2	39			
Fremdlisten gesamt	33	257			33	257			33	257							30	4	73			
Summe Liste 5	973	10280	273	6006	700	4274	36	792	84	644	27	314	553	2524	89	86	677	120	1119	3	4274	



0101, Rodalben, Neues Rathaus (Stadtrat Stadt Rodalben 2019)
Liste 1, "SPD" (nur Zettel mit Listenerfolgen)

Stimmzettel Bewerber	Gesamt Zettel/Stimmen		Unver. Zettel Zettel/Stimmen		Veränd. Zettel Zettel/Stimmen		Mit Liste kumuliert		Mit Liste panaschiert		Ohne Liste kumuliert		Ohne Liste panaschiert		pan. zu Liste 2	pan. zu Liste 5	1 kum./ pan. St.	2 kum./ pan. St.	3 kum./ pan. St.	Strei- chung	Kreuz- stimmen	Füll- stimmen
101 (Striehl, T.)	42	94	24	48	18	46	5	14	3	6	4	12	6	14		4	3	2	13		46	
102 (Denzer, H.)	39	82	24	48	15	34	6	14	4	10	2	6	3	4	3	4	3	5	7		34	
103 (Ulmer, D.)	33	67	24	48	9	19	5	10	3	6	1	3			3	1	1	6	2		19	
104 (Fränzel, S.)	37	77	24	48	13	29	6	13	1	2	2	6	4	8			2	6	5		29	
105 (Büffel, A.)	32	34	24	24	8	10	6	8	1	1			1	1			7		1		10	
106 (König, O.)	33	37	24	24	9	13	5	5	3	5	1	3				4	7		2		13	
107 (Büffel, L.)	38	48	24	24	14	24	6	8	2	2	1	3	5	11		1	9		5		24	
108 (König, S.)	31	31	24	24	7	7	5	5	1	1	1	1					7				7	
109 (Ohliger, K.)	31	33	24	24	7	9	6	8					1	1			6		1		9	
110 (Denzer, M.)	33	40	24	24	9	16	6	8	1	3	1	3	1	2			5	1	3		16	
111 (Wagner, P.)	29	30	24	24	5	6	5	6									4	1			6	
112 (Striehl, A.)	31	35	24	24	7	11	5	5	1	3	1	3				3	5		2		11	
113 (Büffel, E.)	35	46	24	24	11	22	6	8	1	3	2	6	2	5		3	5	1	5		22	
114 (Cotie, A.)	29	29	24	24	5	5	5	5									5				5	
115 (Denzer, S.)	32	34	24	24	8	10	5	5					3	5			7		1		10	
116 (Kahl-Jordan, U.)	35	48	24	24	11	24	4	5	1	3	1	3	5	13	3		4	1	6		24	
117 (Tretter, S.)	30	36	24	24	6	12	3	5			1	3	2	4			3		3		12	
118 (Wagner, J.)	25	26	24	24	1	2							1	2				1			2	
An Liste 2 (CDU)	1	6			1	6			1	6									2			
An Liste 5 (GRÜNE)																						
Fremdlisten gesamt	1	6			1	6			1	6									2			
Summe Liste 1	55	827	24	528	31	299	6	132	5	45	6	52	14	70	9	20	83	24	56		299	



0101, Rodalben, Neues Rathaus (Stadtrat Stadt Rodalben 2019)
Liste 2, "CDU" (nur Zettel mit Listenerfolgen)

Stimmzettel Bewerber	Gesamt Zettel/Stimmen		Unver. Zettel Zettel/Stimmen		Veränd. Zettel Zettel/Stimmen		Mit Liste kumuliert		Mit Liste panaschiert		Ohne Liste kumuliert		Ohne Liste panaschiert		pan. zu Liste 1	pan. zu Liste 5	1 kum./ pan. St.	2 kum./ pan. St.	3 kum./ pan. St.	Strei- chung	Kreuz- stimmen	Füll- stimmen	
201 (Matheis, D.)	81	151	33	33	48	118	26	64	3	6	12	30	7	18		5	10	6	32		118		
202 (Widmaier, W.)	62	68	33	33	29	35	25	27	1	1	2	4	1	3			26		3			35	
203 (Steinbacher, U.)	66	87	33	33	33	54	25	37	1	1	7	16					21	3	9			54	
204 (Matheis, A.)	69	100	33	33	36	67	23	34	2	4	7	18	4	11		3	18	5	13			67	
205 (Anderie, S.)	62	74	33	33	29	41	24	31			3	6	2	4			22	2	5			41	
206 (Buchheit, F.)	63	78	33	33	30	45	23	27	1	3	4	9	2	6		3	22	1	7			45	
207 (Keller, M.)	68	95	33	33	35	62	25	38	2	4	5	13	3	7		1	21	1	13			62	
208 (Ballbach, D.)	70	96	33	33	37	63	24	34			8	19	5	10			23	2	12			63	
209 (Hubele, H.)	59	64	33	33	26	31	22	23			4	8					22	3	1			31	
210 (Schneider, M.)	59	67	33	33	26	34	21	23			3	7	2	4			22		4			34	
211 (Pösse, A.)	63	73	33	33	30	40	24	27	1	3	3	5	2	5			24	2	4			40	
212 (Broy, D.)	57	61	33	33	24	28	22	24			1	1	1	3			22		2			28	
213 (Mang, B.)	64	80	33	33	31	47	25	32			2	4	4	11			22	2	7			47	
214 (Müller, P.)	65	83	33	33	32	50	23	29	2	6	3	5	4	10	3		23		9			50	
215 (Frank, C.)	60	72	33	33	27	39	22	27	1	3	3	6	1	3	3		20	2	5			39	
216 (Christ, F.)	57	62	33	33	24	29	19	19			3	6	2	4			21	1	2			29	
217 (Hubele, M.)	56	62	33	33	23	29	17	17			3	5	3	7			20		3			29	
218 (Ballbach, N.)	53	61	33	33	20	28	14	14			3	9	3	5			16		4			28	
219 (Wafzig, T.)	67	102	33	33	34	69	19	29			9	26	6	14			16	1	17			69	
220 (Hornung, T.)	53	64	33	33	20	31	14	16			5	13	1	2			14	1	5			31	
221 (Klein, F.)	43	49	33	33	10	16	7	11			3	5					7		3			16	
222 (Bischof, M.)	45	59	33	33	12	26	5	11			6	13	1	2			4	2	6			26	
An Liste 1 (SPD)	1	9			1	9			1	9									3				
An Liste 5 (GRÜNE)																							
Fremdlisten gesamt	1	9			1	9			1	9									3				
Summe Liste 2	97	1708	33	726	64	982	27	594	5	31	17	228	15	129	6	12	416	34	166			982	



0101, Rodalben, Neues Rathaus (Stadtrat Stadt Rodalben 2019)
Liste 5, "BÜNDNIS 90 / DIE GRÜNEN" (nur Zettel mit Listenerfolgen)

Stimmzettel Bewerber	Gesamt Zettel/Stimmen		Unver. Zettel Zettel/Stimmen		Veränd. Zettel Zettel/Stimmen		Mit Liste kumuliert		Mit Liste panaschiert		Ohne Liste kumuliert	Ohne Liste panaschiert		pan. zu Liste 1	pan. zu Liste 2	1 kum./ pan. St.	2 kum./ pan. St.	3 kum./ pan. St.	Strei- chung	Kreuz- stimmen	Füll- stimmen
501 (Lehmann, R.)	29	83	17	51	12	32	4	12	3	7		5	13			2		10		32	
502 (Metzger, B.)	27	78	17	51	10	27	4	12	2	6		4	9			1	1	8		27	
503 (Wafzig, T.)	29	81	17	51	12	30	4	12	2	6		6	12			3		9		30	
504 (Molla Ahmet, A.)	27	78	17	51	10	27	4	12	2	6		4	9			1	1	8		27	
505 (Ostmann, W.)	24	70	17	51	7	19	4	12	1	3		2	4			1		6		19	
506 (Wilhelm, N.)	24	26	17	17	7	9	4	4	1	1		2	4			6		1		9	
507 (Wafzig, N.)	24	28	17	17	7	11	3	3	1	1		3	7			5		2		11	
508 (Reising, U.)	22	24	17	17	5	7	4	6	1	1						4		1		7	
509 (Edrich, G.)	21	21	17	17	4	4	3	3				1	1			4				4	
510 (Ostmann, S.)	25	31	17	17	8	14	4	6	1	3		3	5			5		3		14	
511 (Hoffmann, P.)	22	24	17	17	5	7	3	3				2	4			4		1		7	
512 (May-Fußler, M.)	20	20	17	17	3	3	3	3								3				3	
An Liste 1 (SPD)	3	20			3	20			3	20						5		5			
An Liste 2 (CDU)	3	12			3	12			3	12						1	1	3			
Fremdlisten gesamt	3	32			3	32			3	32						6	1	8			
Summe Liste 5	35	564	17	374	18	190	4	88	3	34		11	68			39	2	49		190	



0102, Rodalben, Hasenheim Heide (Stadtrat Stadt Rodalben 2019)
Liste 1, "SPD" (nur Zettel mit Listenerfolgen)

Stimmzettel Bewerber	Gesamt Zettel/Stimmen		Unver. Zettel Zettel/Stimmen		Veränd. Zettel Zettel/Stimmen		Mit Liste kumuliert		Mit Liste panaschiert		Ohne Liste kumuliert		Ohne Liste panaschiert		pan. zu Liste 2	pan. zu Liste 5	1 kum./ pan. St.	2 kum./ pan. St.	3 kum./ pan. St.	Strei- chung	Kreuz- stimmen	Füll- stimmen
101 (Striehl, T.)	65	146	38	76	27	70	10	28	7	18	5	9	5	15	3		3	5	19		70	
102 (Denzer, H.)	66	143	38	76	28	67	10	22	7	17	3	7	8	21	3		2	13	13		67	
103 (Ulmer, D.)	59	118	38	76	21	42	10	19	6	12	2	5	3	6			2	17	2		42	
104 (Fränzel, S.)	58	122	38	76	20	46	10	21	6	13			4	12			1	12	7		46	
105 (Büffel, A.)	59	65	38	38	21	27	10	10	6	6	1	3	4	8			18		3		27	
106 (König, O.)	58	64	38	38	20	26	10	10	6	6	1	3	3	7			17		3		26	
107 (Büffel, L.)	57	60	38	38	19	22	10	10	5	5	1	2	3	5			17	1	1		22	
108 (König, S.)	58	66	38	38	20	28	10	10	5	5	2	6	3	7			16		4		28	
109 (Ohliger, K.)	54	56	38	38	16	18	10	12	5	5			1	1			15		1		18	
110 (Denzer, M.)	58	68	38	38	20	30	10	10	5	7	2	4	3	9			15		5		30	
111 (Wagner, P.)	53	55	38	38	15	17	10	10	4	4	1	3					14		1		17	
112 (Striehl, A.)	55	63	38	38	17	25	10	11	4	5	2	6	1	3			12	2	3		25	
113 (Büffel, E.)	53	54	38	38	15	16	10	10	3	3	1	2	1	1			14	1			16	
114 (Cotie, A.)	52	54	38	38	14	16	10	10	3	3			1	3			13		1		16	
115 (Denzer, S.)	48	50	38	38	10	12	8	8	1	1	1	3					9		1		12	
116 (Kahl-Jordan, U.)	56	72	38	38	18	34	8	10	4	10	2	4	4	10	3		10		8		34	
117 (Tretter, S.)	45	49	38	38	7	11	6	8					1	3			5		2		11	
118 (Wagner, J.)	40	42	38	38	2	4	1	1			1	3					1		1		4	
An Liste 2 (CDU)	6	21			6	21			6	21							7	1	4			
An Liste 5 (GRÜNE)																						
Fremdlisten gesamt	6	21			6	21			6	21							7	1	4			
Summe Liste 1	76	1347	38	836	38	511	10	220	7	120	7	60	14	111	9		184	51	75		511	



0102, Rodalben, Hasenheim Heide (Stadtrat Stadt Rodalben 2019)

Liste 2, "CDU" (nur Zettel mit Listenerfolgen)

Stimmzettel Bewerber	Gesamt Zettel/Stimmen		Unver. Zettel Zettel/Stimmen		Veränd. Zettel Zettel/Stimmen		Mit Liste kumuliert		Mit Liste panaschiert		Ohne Liste kumuliert		Ohne Liste panaschiert		pan. zu Liste 1	pan. zu Liste 5	1 kum./ pan. St.	2 kum./ pan. St.	3 kum./ pan. St.	Strei- chung	Kreuz- stimmen	Füll- stimmen
201 (Matheis, D.)	80	135	33	33	47	102	26	46	5	11	9	24	7	21	7	3	18	3	26		102	
202 (Widmaier, W.)	65	70	33	33	32	37	26	28	2	4	3	4	1	1	1		29	1	2		37	
203 (Steinbacher, U.)	66	78	33	33	33	45	25	32	2	2	3	3	3	8	1		26	2	5	1	45	
204 (Matheis, A.)	73	94	33	33	40	61	26	35	2	2	8	16	4	8	1		29	1	10		61	
205 (Anderie, S.)	64	68	33	33	31	35	25	27	2	2	3	5	1	1	1		29		2		35	
206 (Buchheit, F.)	66	76	33	33	33	43	25	29	1	1	5	7	2	6			28		5		43	
207 (Keller, M.)	65	72	33	33	32	39	25	27	1	1	4	6	2	5			28	1	3		39	
208 (Ballbach, D.)	79	121	33	33	46	88	25	32	3	6	12	32	6	18	5		24	2	20		88	
209 (Hubele, H.)	62	69	33	33	29	36	25	30			4	6					25	1	3		36	
210 (Schneider, M.)	59	61	33	33	26	28	22	22			3	5	1	1			25		1	1	28	
211 (Pösse, A.)	60	63	33	33	27	30	25	28			1	1	1	1			25	1	1		30	
212 (Broy, D.)	59	63	33	33	26	30	22	22			1	1	3	7			24		2		30	
213 (Mang, B.)	67	83	33	33	34	50	23	27			7	15	4	8			26		8		50	
214 (Müller, P.)	62	74	33	33	29	41	22	22	1	3	5	13	1	3	3		23		6		41	
215 (Frank, C.)	61	67	33	33	28	34	23	23			4	10	1	1			25		3		34	
216 (Christ, F.)	63	71	33	33	30	38	22	22			5	9	3	7			26		4		38	
217 (Hubele, M.)	62	70	33	33	29	37	23	25			3	7	3	5			25		4		37	
218 (Ballbach, N.)	63	78	33	33	30	45	22	25	2	4	4	10	2	6		4	22	1	7		45	
219 (Wafzig, T.)	67	88	33	33	34	55	22	27	1	1	9	21	2	6	1		23	1	10		55	
220 (Hornung, T.)	57	63	33	33	24	30	23	29			1	1					21		3	1	30	
221 (Klein, F.)	45	49	33	33	12	16	6	8	1	1	3	5	2	2	1		10		2		16	
222 (Bischof, M.)	38	42	33	33	5	9	2	4			2	2	1	3			3		2		9	
An Liste 1 (SPD)	1	9			1	9			1	9									3			
An Liste 5 (GRÜNE)	1	3			1	3			1	3							3					
Fremdlisten gesamt	1	12			1	12			1	12							3		3			
Summe Liste 2	99	1655	33	726	66	929	26	570	9	38	18	203	13	118	21	7	514	14	129	3	929	



0102, Rodalben, Hasenheim Heide (Stadtrat Stadt Rodalben 2019)
Liste 5, "BÜNDNIS 90 / DIE GRÜNEN" (nur Zettel mit Listenerfolgen)

Stimmzettel Bewerber	Gesamt Zettel/Stimmen		Unver. Zettel Zettel/Stimmen		Veränd. Zettel Zettel/Stimmen		Mit Liste kumuliert		Mit Liste panaschiert		Ohne Liste kumuliert		Ohne Liste panaschiert		pan. zu Liste 1	pan. zu Liste 2	1 kum./ pan. St.	2 kum./ pan. St.	3 kum./ pan. St.	Strei- chung	Kreuz- stimmen	Füll- stimmen
501 (Lehmann, R.)	21	59	16	48	5	11		3	7		2	4		1		2			3		11	
502 (Metzger, B.)	20	58	16	48	4	10		3	7		1	3		1		1			3		10	
503 (Wafzig, T.)	22	64	16	48	6	16		3	7		3	9		1		1			5		16	
504 (Molla Ahmet, A.)	20	60	16	48	4	12		2	6		2	6							4		12	
505 (Ostmann, W.)	18	54	16	48	2	6		2	6										2		6	
506 (Wilhelm, N.)	19	20	16	16	3	4		2	2		1	2				2	1				4	
507 (Wafzig, N.)	20	24	16	16	4	8		2	2		2	6				2			2		8	
508 (Reising, U.)	18	18	16	16	2	2		2	2							2					2	
509 (Edrich, G.)	18	19	16	16	2	3		1	1		1	2				1	1				3	
510 (Ostmann, S.)	16	16	16	16																		
511 (Hoffmann, P.)	17	19	16	16	1	3					1	3							1		3	
512 (May-Fußler, M.)	16	16	16	16																		
An Liste 1 (SPD)																						
An Liste 2 (CDU)	2	7			2	7		2	7							1			2			
Fremdlisten gesamt	2	7			2	7		2	7							1			2			
Summe Liste 5	24	427	16	352	8	75		3	40		5	35		3		11	2		20		75	



0103, Rodalben, Kirche St. Bernhard, Pfa (Stadtrat Stadt Rodalben 2019)
Liste 1, "SPD" (nur Zettel mit Listenerfolgen)

Stimmzettel Bewerber	Gesamt Zettel/Stimmen		Unver. Zettel Zettel/Stimmen		Veränd. Zettel Zettel/Stimmen		Mit Liste kumuliert		Mit Liste panaschiert		Ohne Liste kumuliert		Ohne Liste panaschiert		pan. zu Liste 2	pan. zu Liste 5	1 kum./ pan. St.	2 kum./ pan. St.	3 kum./ pan. St.	Strei- chung	Kreuz- stimmen	Füll- stimmen
101 (Striehl, T.)	77	180	40	80	37	100	14	37	1	3	5	14	17	46			3	5	29		100	
102 (Denzer, H.)	75	167	40	80	35	87	14	33	3	8	4	11	14	35	3	3	3	12	20		87	
103 (Ulmer, D.)	61	129	40	80	21	49	14	31	1	2	2	6	4	10			1	12	8		49	
104 (Fränzel, S.)	66	136	40	80	26	56	14	29	1	2	2	6	9	19			4	14	8		56	
105 (Büffel, A.)	61	70	40	40	21	30	14	18	1	1	2	4	4	7			16	1	4		30	
106 (König, O.)	60	66	40	40	20	26	13	13	1	1	2	4	4	8			17		3		26	
107 (Büffel, L.)	60	67	40	40	20	27	14	18	1	1	1	1	4	7			16	1	3		27	
108 (König, S.)	58	59	40	40	18	19	14	14	1	1	2	3	1	1			17	1			19	
109 (Ohliger, K.)	56	56	40	40	16	16	13	13	1	1	1	1	1	1			16				16	
110 (Denzer, M.)	63	72	40	40	23	32	14	14	1	1	1	1	7	16			18	1	4		32	
111 (Wagner, P.)	57	63	40	40	17	23	12	14	1	3	1	1	3	5			14		3		23	
112 (Striehl, A.)	58	61	40	40	18	21	12	12	1	1	1	1	4	7			16	1	1		21	
113 (Büffel, E.)	59	69	40	40	19	29	13	18			2	4	4	7			12	4	3		29	
114 (Cotie, A.)	52	52	40	40	12	12	11	11			1	1					12				12	
115 (Denzer, S.)	53	55	40	40	13	15	11	11			1	3	1	1			12		1		15	
116 (Kahl-Jordan, U.)	63	85	40	40	23	45	11	13			3	9	9	23			12		11		45	
117 (Tretter, S.)	50	51	40	40	10	11	9	9					1	2			9	1			11	
118 (Wagner, J.)	44	50	40	40	4	10							4	10			1		3		10	
An Liste 2 (CDU)	1	3			1	3			1	3									1			
An Liste 5 (GRÜNE)																						
Fremdlisten gesamt	1	3			1	3			1	3									1			
Summe Liste 1	94	1488	40	880	54	608	14	308	3	25	9	70	28	205	3	3	199	53	101		608	



0103, Rodalben, Kirche St. Bernhard, Pfa (Stadtrat Stadt Rodalben 2019)
Liste 2, "CDU" (nur Zettel mit Listenerfolgen)

Stimmzettel Bewerber	Gesamt Zettel/Stimmen		Unver. Zettel Zettel/Stimmen		Veränd. Zettel Zettel/Stimmen		Mit Liste kumuliert		Mit Liste panaschiert		Ohne Liste kumuliert		Ohne Liste panaschiert		pan. zu Liste 1	pan. zu Liste 5	1 kum./ pan. St.	2 kum./ pan. St.	3 kum./ pan. St.	Strei- chung	Kreuz- stimmen	Füll- stimmen
201 (Matheis, D.)	108	192	54	54	54	138	21	50	3	7	18	46	12	35			9	6	39		138	
202 (Widmaier, W.)	88	111	54	54	34	57	20	27	3	3	8	21	3	6			20	5	9		57	
203 (Steinbacher, U.)	88	111	54	54	34	57	20	28	3	3	11	26					21	3	10		57	
204 (Matheis, A.)	95	137	54	54	41	83	21	39	4	6	8	17	8	21		3	18	4	19		83	
205 (Anderie, S.)	81	86	54	54	27	32	19	20	3	3	4	6	1	3			23	3	1		32	
206 (Buchheit, F.)	82	94	54	54	28	40	19	26	3	3	6	11					21	2	5		40	
207 (Keller, M.)	92	120	54	54	38	66	20	30	4	6	5	8	9	22		3	22	4	12		66	
208 (Ballbach, D.)	89	109	54	54	35	55	20	22	4	6	7	17	4	10	3		25		10		55	
209 (Hubele, H.)	83	88	54	54	29	34	19	19	3	3	6	11	1	1			26	1	2		34	
210 (Schneider, M.)	82	91	54	54	28	37	20	25	3	3	3	3	2	6			23	1	4		37	
211 (Pösse, A.)	82	92	54	54	28	38	18	20	3	3	4	8	3	7			23		5		38	
212 (Broy, D.)	79	84	54	54	25	30	18	18	2	2	2	4	3	6			22	1	2		30	
213 (Mang, B.)	90	111	54	54	36	57	21	29	4	8	6	12	5	8		3	25	1	10		57	
214 (Müller, P.)	76	81	54	54	22	27	17	20	2	2	2	2	1	3			19	1	2		27	
215 (Frank, C.)	75	80	54	54	21	26	15	15	3	5	3	6				3	18	1	2		26	
216 (Christ, F.)	75	82	54	54	21	28	15	19	2	2	2	4	2	3			17	1	3		28	
217 (Hubele, M.)	76	90	54	54	22	36	12	14	2	2	4	8	4	12			15		7		36	
218 (Ballbach, N.)	72	78	54	54	18	24	11	11	1	1	4	8	2	4			15		3		24	
219 (Wafzig, T.)	79	95	54	54	25	41	12	16	1	1	5	7	7	17			17		8		41	
220 (Hornung, T.)	67	71	54	54	13	17	9	9	1	3	3	5					11		2		17	
221 (Klein, F.)	60	60	54	54	6	6	4	4			1	1	1	1			6				6	
222 (Bischof, M.)	59	65	54	54	5	11	1	1			1	1	3	9			2		3		11	
An Liste 1 (SPD)	1	3			1	3			1	3									1			
An Liste 5 (GRÜNE)	2	6			2	6			2	6									2			
Fremdlisten gesamt	3	9			3	9			3	9									3			
Summe Liste 2	130	2128	54	1188	76	940	21	462	6	72	23	232	26	174	3	12	398	34	158		940	



0103, Rodalben, Kirche St. Bernhard, Pfa (Stadtrat Stadt Rodalben 2019)
Liste 5, "BÜNDNIS 90 / DIE GRÜNEN" (nur Zettel mit Listenerfolgen)

Stimmzettel Bewerber	Gesamt Zettel/Stimmen		Unver. Zettel Zettel/Stimmen		Veränd. Zettel Zettel/Stimmen		Mit Liste kumuliert		Mit Liste panaschiert		Ohne Liste kumuliert		Ohne Liste panaschiert		pan. zu Liste 1	pan. zu Liste 2	1 kum./ pan. St.	2 kum./ pan. St.	3 kum./ pan. St.	Strei- chung	Kreuz- stimmen	Füll- stimmen
501 (Lehmann, R.)	29	87	18	54	11	33	2	6	3	9	1	3	5	15		3			11		33	
502 (Metzger, B.)	24	72	18	54	6	18	2	6	3	9			1	3		3			6		18	
503 (Wafzig, T.)	27	79	18	54	9	25	2	6	2	6			5	13			1		8		25	
504 (Molla Ahmet, A.)	26	75	18	54	8	21	2	6	2	4	2	6	2	5			1	1	6		21	
505 (Ostmann, W.)	23	69	18	54	5	15	2	6	1	3	1	3	1	3					5		15	
506 (Wilhelm, N.)	24	29	18	18	6	11	2	3	1	1	1	3	2	4			3	1	2		11	
507 (Wafzig, N.)	22	23	18	18	4	5	1	2	1	1			2	2			3	1			5	
508 (Reising, U.)	22	25	18	18	4	7	1	2	1	1			2	4			2	1	1		7	
509 (Edrich, G.)	21	23	18	18	3	5	2	4	1	1							2		1		5	
510 (Ostmann, S.)	21	25	18	18	3	7					1	3	2	4			1		2		7	
511 (Hoffmann, P.)	20	22	18	18	2	4					1	3	1	1			1		1		4	
512 (May-Fußler, M.)	22	28	18	18	4	10	1	3			1	3	2	4			1		3		10	
An Liste 1 (SPD)	1	3			1	3			1	3									1			
An Liste 2 (CDU)	2	12			2	12			2	12									4			
Fremdlisten gesamt	2	15			2	15			2	15									5			
Summe Liste 5	41	557	18	396	23	161	2	44	4	35	2	24	15	58		6	15	4	46		161	



0104, Rodalben, Mozartschule (Stadtrat Stadt Rodalben 2019)
Liste 1, "SPD" (nur Zettel mit Listenerfolgen)

Stimmzettel Bewerber	Gesamt Zettel/Stimmen		Unver. Zettel Zettel/Stimmen		Veränd. Zettel Zettel/Stimmen		Mit Liste kumuliert		Mit Liste panaschiert		Ohne Liste kumuliert		Ohne Liste panaschiert		pan. zu Liste 2	pan. zu Liste 5	1 kum./ pan. St.	2 kum./ pan. St.	3 kum./ pan. St.	Strei- chung	Kreuz- stimmen	Füll- stimmen
101 (Striehl, T.)	63	150	26	52	37	98	10	28	4	11	7	17	16	42	3	3	4	5	28		98	
102 (Denzer, H.)	49	109	26	52	23	57	10	21	3	8	2	6	8	22		3	1	10	12		57	
103 (Ulmer, D.)	40	81	26	52	14	29	10	20	2	5			2	4			1	11	2		29	
104 (Fränzel, S.)	50	102	26	52	24	50	10	21	2	4	2	6	10	19			5	12	7		50	
105 (Büffel, A.)	41	46	26	26	15	20	10	11	3	5			2	4		3	12	1	2		20	
106 (König, O.)	41	45	26	26	15	19	10	10	3	5			2	4			13		2		19	
107 (Büffel, L.)	41	49	26	26	15	23	10	10	1	1	1	3	3	9			11		4		23	
108 (König, S.)	38	38	26	26	12	12	10	10	1	1			1	1			12				12	
109 (Ohliger, K.)	37	37	26	26	11	11	10	10	1	1							11				11	
110 (Denzer, M.)	44	52	26	26	18	26	10	10	2	4			6	12	3		14		4		26	
111 (Wagner, P.)	43	53	26	26	17	27	10	10	2	4			5	13			12		5		27	
112 (Striehl, A.)	41	45	26	26	15	19	10	10	1	1			4	8			13		2		19	
113 (Büffel, E.)	42	50	26	26	16	24	10	10	1	1	2	4	3	9			12		4		24	
114 (Cotie, A.)	38	40	26	26	12	14	10	10	1	1			1	3			11		1		14	
115 (Denzer, S.)	40	44	26	26	14	18	10	10	2	4			2	4			12		2		18	
116 (Kahl-Jordan, U.)	44	54	26	26	18	28	10	10	2	4			6	14		3	13		5		28	
117 (Tretter, S.)	38	41	26	26	12	15	9	9					3	6			10	1	1		15	
118 (Wagner, J.)	28	32	26	26	2	6					1	3	1	3					2		6	
An Liste 2 (CDU)	2	12			2	12			2	12											4	
An Liste 5 (GRÜNE)	3	12			3	12			3	12							3		3			
Fremdlisten gesamt	3	24			3	24			3	24							3		7			
Summe Liste 1	84	1068	26	572	58	496	10	220	8	60	12	39	28	177	6	12	167	40	83		496	



0104, Rodalben, Mozartschule (Stadtrat Stadt Rodalben 2019)
Liste 2, "CDU" (nur Zettel mit Listenerfolgen)

Stimmzettel Bewerber	Gesamt Zettel/Stimmen		Unver. Zettel Zettel/Stimmen		Veränd. Zettel Zettel/Stimmen		Mit Liste kumuliert		Mit Liste panaschiert		Ohne Liste kumuliert		Ohne Liste panaschiert		pan. zu Liste 1	pan. zu Liste 5	1 kum./ pan. St.	2 kum./ pan. St.	3 kum./ pan. St.	Strei- chung	Kreuz- stimmen	Füll- stimmen
201 (Matheis, D.)	70	128	23	23	47	105	20	40	4	8	12	30	11	27	3	3	16	4	27		105	
202 (Widmaier, W.)	49	57	23	23	26	34	19	19	2	2	3	7	2	6			22		4	1		34
203 (Steinbacher, U.)	52	69	23	23	29	46	19	26	2	4	5	7	3	9			20	1	8	1		46
204 (Matheis, A.)	59	81	23	23	36	58	20	27	3	5	7	13	6	13	3		23	4	9			58
205 (Anderie, S.)	49	53	23	23	26	30	20	22	2	2	3	5	1	1			24		2			30
206 (Buchheit, F.)	55	74	23	23	32	51	20	27	2	2	7	13	3	9			22	1	9			51
207 (Keller, M.)	53	66	23	23	30	43	19	22	2	2	6	10	3	9			23	1	6	1		43
208 (Ballbach, D.)	56	75	23	23	33	52	20	23	2	2	4	6	7	21			23	1	9			52
209 (Hubele, H.)	53	69	23	23	30	46	20	24	3	7	5	9	2	6	3		21	2	7			46
210 (Schneider, M.)	50	52	23	23	27	29	20	20	2	2	4	6	1	1			26		1			29
211 (Pösse, A.)	55	75	23	23	32	52	20	24	3	7	5	9	4	12		3	22		10			52
212 (Broy, D.)	49	55	23	23	26	32	20	22	3	5	2	2	1	3		3	23		3			32
213 (Mang, B.)	52	58	23	23	29	35	20	20	2	2	3	5	4	8			26		3			35
214 (Müller, P.)	52	64	23	23	29	41	18	18	2	2	4	8	5	13			23		6			41
215 (Frank, C.)	52	64	23	23	29	41	16	18	2	2	4	8	7	13			21	4	4			41
216 (Christ, F.)	50	64	23	23	27	41	17	21	2	4	3	5	5	11		3	20		7			41
217 (Hubele, M.)	45	51	23	23	22	28	14	14	2	4	2	2	4	8		3	19		3			28
218 (Ballbach, N.)	41	47	23	23	18	24	13	13			1	1	4	10			15		3			24
219 (Wafzig, T.)	52	78	23	23	29	55	15	21	1	3	4	6	9	25	3		16		13			55
220 (Hornung, T.)	35	39	23	23	12	16	10	12			2	4					10		2			16
221 (Klein, F.)	34	46	23	23	11	23	4	4			2	6	5	13			5		6			23
222 (Bischof, M.)	26	29	23	23	3	6	1	3			1	1	1	2			1	1	1			6
An Liste 1 (SPD)	2	6			2	6			2	6									2			
An Liste 5 (GRÜNE)																						
Fremdlisten gesamt	2	6			2	6			2	6									2			
Summe Liste 2	94	1394	23	506	71	888	20	440	8	65	16	163	27	220	12	15	421	19	143	3	888	



0104, Rodalben, Mozartschule (Stadtrat Stadt Rodalben 2019)
Liste 5, "BÜNDNIS 90 / DIE GRÜNEN" (nur Zettel mit Listenerfolgen)

Stimmzettel Bewerber	Gesamt Zettel/Stimmen		Unver. Zettel Zettel/Stimmen		Veränd. Zettel Zettel/Stimmen		Mit Liste kumuliert		Mit Liste panaschiert		Ohne Liste kumuliert		Ohne Liste panaschiert		pan. zu Liste 1	pan. zu Liste 2	1 kum./ pan. St.	2 kum./ pan. St.	3 kum./ pan. St.	Strei- chung	Kreuz- stimmen	Füll- stimmen
501 (Lehmann, R.)	26	76	13	39	13	37	4	12	4	12	1	1	4	12			1		12		37	
502 (Metzger, B.)	26	74	13	39	13	35	4	12	5	13	1	1	3	9	1		2		11		35	
503 (Wafzig, T.)	32	86	13	39	19	47	4	12	7	17	3	5	5	13	7		5		14		47	
504 (Molla Ahmet, A.)	25	73	13	39	12	34	4	12	3	9			5	13				2	10		34	
505 (Ostmann, W.)	29	81	13	39	16	42	4	12	3	9	1	3	8	18			3		13		42	
506 (Wilhelm, N.)	23	27	13	13	10	14	4	4	3	3			3	7			8		2		14	
507 (Wafzig, N.)	22	26	13	13	9	13	4	4	2	2			3	7	1		6	2	1		13	
508 (Reising, U.)	18	18	13	13	5	5	4	4	1	1							5				5	
509 (Edrich, G.)	19	21	13	13	6	8	4	4	1	1			1	3			5		1		8	
510 (Ostmann, S.)	21	27	13	13	8	14	4	4			1	3	3	7			5		3		14	
511 (Hoffmann, P.)	18	20	13	13	5	7	4	4	1	3					3		4		1		7	
512 (May-Fußler, M.)	21	27	13	13	8	14	4	4	1	3			3	7			4	2	2		14	
An Liste 1 (SPD)	3	12			3	12			3	12									4			
An Liste 2 (CDU)	4	15			4	15			4	15									5			
Fremdlisten gesamt	4	27			4	27			4	27									9			
Summe Liste 5	44	556	13	286	31	270	4	88	7	73	3	13	17	96	12		48	6	70		270	



0105, Rodalben, Haus Der Kultur (Stadtrat Stadt Rodalben 2019)
Liste 1, "SPD" (nur Zettel mit Listenerfolgen)

Stimmzettel Bewerber	Gesamt Zettel/Stimmen		Unver. Zettel Zettel/Stimmen		Veränd. Zettel Zettel/Stimmen		Mit Liste kumuliert		Mit Liste panaschiert		Ohne Liste kumuliert		Ohne Liste panaschiert		pan. zu Liste 2	pan. zu Liste 5	1 kum./ pan. St.	2 kum./ pan. St.	3 kum./ pan. St.	Strei- chung	Kreuz- stimmen	Füll- stimmen
101 (Striehl, T.)	71	166	34	68	37	98	16	43	8	21	4	10	9	24	3	6	2	9	26		98	
102 (Denzer, H.)	72	155	34	68	38	87	16	34	5	12	4	11	13	30			3	21	14		87	
103 (Ulmer, D.)	59	124	34	68	25	56	16	34	4	8	2	5	3	9				19	6		56	
104 (Fränzel, S.)	70	146	34	68	36	78	16	31	5	11	5	15	10	21	3		5	20	11		78	
105 (Büffel, A.)	59	66	34	34	25	32	14	15	4	4	2	6	5	7			21	1	3		32	
106 (König, O.)	61	73	34	34	27	39	15	17	5	7	2	4	5	11			21		6		39	
107 (Büffel, L.)	59	68	34	34	25	34	14	14	5	7	2	6	4	7	3		20	1	4		34	
108 (König, S.)	54	59	34	34	20	25	15	18	5	7							17	1	2		25	
109 (Ohliger, K.)	53	54	34	34	19	20	14	14	4	4			1	2			18	1			20	
110 (Denzer, M.)	62	73	34	34	28	39	15	17	4	4	1	3	8	15			21	3	4		39	
111 (Wagner, P.)	54	64	34	34	20	30	15	23	5	7							15		5		30	
112 (Striehl, A.)	51	57	34	34	17	23	13	15	2	4			2	4	3		14		3	1	23	
113 (Büffel, E.)	54	67	34	34	20	33	14	20	1	1	1	3	4	9			13	1	6		33	
114 (Cotie, A.)	49	55	34	34	15	21	10	11	1	1	1	3	3	6			11	2	2	1	21	
115 (Denzer, S.)	54	65	34	34	20	31	12	14	1	1			7	16			13	3	4		31	
116 (Kahl-Jordan, U.)	59	80	34	34	25	46	12	18	3	5	1	1	9	22		3	14	1	10		46	
117 (Tretter, S.)	49	54	34	34	15	20	8	9					7	11			12	1	2	1	20	
118 (Wagner, J.)	36	38	34	34	2	4	1	1	1	3							1		1	1	4	
An Liste 2 (CDU)	5	18			5	18			5	18							3		5			
An Liste 5 (GRÜNE)	2	6			2	6			2	6							3		1			
Fremdlisten gesamt	5	24			5	24			5	24							6		6			
Summe Liste 1	96	1464	34	748	62	716	16	348	9	107	10	67	27	194	12	9	221	84	109	4	716	



0105, Rodalben, Haus Der Kultur (Stadtrat Stadt Rodalben 2019)
Liste 2, "CDU" (nur Zettel mit Listenerfolgen)

Stimmzettel Bewerber	Gesamt Zettel/Stimmen		Unver. Zettel Zettel/Stimmen		Veränd. Zettel Zettel/Stimmen		Mit Liste kumuliert		Mit Liste panaschiert		Ohne Liste kumuliert		Ohne Liste panaschiert		pan. zu Liste 1	pan. zu Liste 5	1 kum./ pan. St.	2 kum./ pan. St.	3 kum./ pan. St.	Strei- chung	Kreuz- stimmen	Füll- stimmen
201 (Matheis, D.)	84	136	36	36	48	100	24	49	4	10	5	13	15	28	6		18	8	22		100	
202 (Widmaier, W.)	66	73	36	36	30	37	24	28	1	1	1	3	4	5			26	1	3	1	37	
203 (Steinbacher, U.)	69	88	36	36	33	52	23	33	1	1	2	5	7	13			23	1	9	1	52	
204 (Matheis, A.)	77	117	36	36	41	81	24	38	3	5	4	12	10	26	3		18	6	17	1	81	
205 (Anderie, S.)	66	72	36	36	30	36	24	26	2	2	2	6	2	2			27		3		36	
206 (Buchheit, F.)	74	92	36	36	38	56	24	31	2	2	2	4	10	19			27	4	7		56	
207 (Keller, M.)	71	85	36	36	35	49	24	30	2	2	1	1	8	16			26	4	5		49	
208 (Ballbach, D.)	71	86	36	36	35	50	23	27	3	5	2	3	7	15	3		25	5	5		50	
209 (Hubele, H.)	67	78	36	36	31	42	24	27	1	1	1	3	5	11			25	1	5	1	42	
210 (Schneider, M.)	65	69	36	36	29	33	23	25	2	2	1	1	3	5			26	2	1		33	
211 (Pösse, A.)	67	80	36	36	31	44	22	25	2	2	2	4	5	13			24	1	6		44	
212 (Broy, D.)	61	66	36	36	25	30	21	22	1	1	2	4	1	3			22	1	2		30	
213 (Mang, B.)	68	83	36	36	32	47	22	25	2	4	3	7	5	11		3	23	3	6		47	
214 (Müller, P.)	67	80	36	36	31	44	21	22	1	1	1	3	8	18			24	1	6		44	
215 (Frank, C.)	62	65	36	36	26	29	21	22	1	1	1	1	3	5			24	1	1		29	
216 (Christ, F.)	61	63	36	36	25	27	18	18	2	4	1	1	4	4	3		24		1		27	
217 (Hubele, M.)	58	62	36	36	22	26	16	16	1	1	2	4	3	5	1		20		2		26	
218 (Ballbach, N.)	55	60	36	36	19	24	15	15			1	1	3	8			16	1	2		24	
219 (Wafzig, T.)	71	92	36	36	35	56	20	27	2	4	3	7	10	18	1		24	1	10		56	
220 (Hornung, T.)	53	55	36	36	17	19	13	13	1	1	2	4	1	1	1		16		1	1	19	
221 (Klein, F.)	45	48	36	36	9	12	4	4			1	1	4	7			7	1	1		12	
222 (Bischof, M.)	39	42	36	36	3	6	2	5					1	1			1	1	1		6	
An Liste 1 (SPD)	2	12			2	12			2	12									4			
An Liste 5 (GRÜNE)	1	3			1	3			1	3									1			
Fremdlisten gesamt	2	15			2	15			2	15									5			
Summe Liste 2	107	1692	36	792	71	900	24	528	8	50	12	88	27	234	18	3	466	43	116	5	900	



0105, Rodalben, Haus Der Kultur (Stadtrat Stadt Rodalben 2019)
Liste 5, "BÜNDNIS 90 / DIE GRÜNEN" (nur Zettel mit Listenerfolgen)

Stimmzettel Bewerber	Gesamt Zettel/Stimmen		Unver. Zettel Zettel/Stimmen		Veränd. Zettel Zettel/Stimmen		Mit Liste kumuliert		Mit Liste panaschiert		Ohne Liste kumuliert		Ohne Liste panaschiert		pan. zu Liste 1	pan. zu Liste 2	1 kum./ pan. St.	2 kum./ pan. St.	3 kum./ pan. St.	Strei- chung	Kreuz- stimmen	Füll- stimmen
501 (Lehmann, R.)	40	114	27	81	13	33	3	9	5	13	1	3	4	8	4	3	3		10		33	
502 (Metzger, B.)	36	106	27	81	9	25	2	6	2	6	1	3	4	10			1		8	3	25	
503 (Wafzig, T.)	43	117	27	81	16	36	3	9	2	6	1	1	10	20			6		10		36	
504 (Molla Ahmet, A.)	37	101	27	81	10	20	3	7	3	7	1	3	3	3	1		5		5		20	
505 (Ostmann, W.)	35	97	27	81	8	16	2	6	2	4			4	6			4		4		16	
506 (Wilhelm, N.)	36	46	27	27	9	19	3	5	1	1	1	3	4	10			4		5		19	
507 (Wafzig, N.)	33	38	27	27	6	11	3	5	1	1			2	5			3	1	2		11	
508 (Reising, U.)	35	43	27	27	8	16	3	5	1	1	1	3	3	7			4		4		16	
509 (Edrich, G.)	32	36	27	27	5	9	3	5	1	1	1	3					3		2		9	
510 (Ostmann, S.)	32	34	27	27	5	7	3	5					2	2			4		1		7	
511 (Hoffmann, P.)	30	32	27	27	3	5	2	2			1	3					2		1		5	
512 (May-Fußler, M.)	32	34	27	27	5	7	2	2	1	1	1	3	1	1	1		4		1		7	
An Liste 1 (SPD)	2	9			2	9			2	9									3			
An Liste 2 (CDU)	1	3			1	3			1	3									1			
Fremdlisten gesamt	2	12			2	12			2	12									4			
Summe Liste 5	56	798	27	594	29	204	3	66	5	41	2	25	19	72	6	3	43	1	53	3	204	



0106, Rodalben, Kindergarten St. Pius (Stadtrat Stadt Rodalben 2019)
Liste 1, "SPD" (nur Zettel mit Listenerfolgen)

Stimmzettel Bewerber	Gesamt Zettel/Stimmen		Unver. Zettel Zettel/Stimmen		Veränd. Zettel Zettel/Stimmen		Mit Liste kumuliert		Mit Liste panaschiert		Ohne Liste kumuliert		Ohne Liste panaschiert		pan. zu Liste 2	pan. zu Liste 5	1 kum./ pan. St.	2 kum./ pan. St.	3 kum./ pan. St.	Strei- chung	Kreuz- stimmen	Füll- stimmen
101 (Striehl, T.)	40	93	22	44	18	49	3	9	1	3	7	21	7	16	3		2	1	15		49	
102 (Denzer, H.)	30	63	22	44	8	19	3	8			2	6	3	5			2	1	5		19	
103 (Ulmer, D.)	31	62	22	44	9	18	3	8					6	10			4	1	4		18	
104 (Fränzel, S.)	30	62	22	44	8	18	2	5			1	3	5	10			2	2	4		18	
105 (Büffel, A.)	28	32	22	22	6	10	2	2			1	1	3	7			4		2		10	
106 (König, O.)	33	46	22	22	11	24	3	5			2	5	6	14			4	1	6		24	
107 (Büffel, L.)	30	38	22	22	8	16	3	5			2	6	3	5			4		4		16	
108 (König, S.)	30	38	22	22	8	16	3	5	1	2			4	9	2		3	2	3		16	
109 (Ohliger, K.)	26	26	22	22	4	4	2	2					2	2			4				4	
110 (Denzer, M.)	29	32	22	22	7	10	2	2			1	3	4	5			5	1	1		10	
111 (Wagner, P.)	30	32	22	22	8	10	3	3	1	2			4	5	2		6	2			10	
112 (Striehl, A.)	28	34	22	22	6	12	3	5					3	7			2	2	2		12	
113 (Büffel, E.)	29	39	22	22	7	17	2	2			2	6	3	9			2		5		17	
114 (Cotie, A.)	24	24	22	22	2	2	2	2									2				2	
115 (Denzer, S.)	25	27	22	22	3	5	1	1			1	3	1	1			2		1		5	
116 (Kahl-Jordan, U.)	30	37	22	22	8	15	1	1					7	14			4	1	3		15	
117 (Tretter, S.)	24	24	22	22	2	2	1	1					1	1			2				2	
118 (Wagner, J.)	22	22	22	22																		
An Liste 2 (CDU)																						
An Liste 5 (GRÜNE)																						
Fremdlisten gesamt																						
Summe Liste 1	51	731	22	484	29	247	3	66	1	7	9	54	16	120	7		54	14	55		247	



0106, Rodalben, Kindergarten St. Pius (Stadtrat Stadt Rodalben 2019)
Liste 2, "CDU" (nur Zettel mit Listenerfolgen)

Stimmzettel Bewerber	Gesamt Zettel/Stimmen		Unver. Zettel Zettel/Stimmen		Veränd. Zettel Zettel/Stimmen		Mit Liste kumuliert		Mit Liste panaschiert		Ohne Liste kumuliert		Ohne Liste panaschiert		pan. zu Liste 1	pan. zu Liste 5	1 kum./ pan. St.	2 kum./ pan. St.	3 kum./ pan. St.	Strei- chung	Kreuz- stimmen	Füll- stimmen
201 (Matheis, D.)	53	80	25	25	28	55	9	13	2	4	7	19	10	19			14	1	13		55	
202 (Widmaier, W.)	39	46	25	25	14	21	9	11	2	2			3	8			10	1	3		21	
203 (Steinbacher, U.)	39	49	25	25	14	24	9	13	2	2	2	6	1	3			9		5		24	
204 (Matheis, A.)	43	52	25	25	18	27	9	10	2	2	2	4	5	11			13	1	4		27	
205 (Anderie, S.)	38	40	25	25	13	15	9	11	2	2			2	2			12		1		15	
206 (Buchheit, F.)	37	41	25	25	12	16	9	9	1	1			2	6			10		2		16	
207 (Keller, M.)	40	46	25	25	15	21	9	11	1	1	1	1	4	8			12		3		21	
208 (Ballbach, D.)	41	49	25	25	16	24	9	9	1	1	2	6	4	8			12		4		24	
209 (Hubele, H.)	40	46	25	25	15	21	9	9	2	4	1	1	3	7			12		3		21	
210 (Schneider, M.)	35	35	25	25	10	10	9	9	1	1							10				10	
211 (Pösse, A.)	42	52	25	25	17	27	9	9	1	1	4	12	3	5			12		5		27	
212 (Broy, D.)	35	35	25	25	10	10	9	9	1	1							10				10	
213 (Mang, B.)	37	39	25	25	12	14	9	9	2	2			1	3			11		1		14	
214 (Müller, P.)	42	52	25	25	17	27	9	9	1	3	4	10	3	5			12		5		27	
215 (Frank, C.)	41	53	25	25	16	28	9	11	1	3	2	4	4	10			10		6		28	
216 (Christ, F.)	38	46	25	25	13	21	9	11			2	4	2	6			9		4		21	
217 (Hubele, M.)	38	42	25	25	13	17	8	8	1	2	2	4	2	3			10	2	1		17	
218 (Ballbach, N.)	36	39	25	25	11	14	7	7			3	6	1	1			9	1	1		14	
219 (Wafzig, T.)	39	52	25	25	14	27	7	9			2	6	5	12			6	3	5		27	
220 (Hornung, T.)	34	34	25	25	9	9	6	6	1	1	1	1	1	1			9				9	
221 (Klein, F.)	30	32	25	25	5	7	3	5	1	1	1	1					4		1		7	
222 (Bischof, M.)	27	30	25	25	2	5					2	5						1	1		5	
An Liste 1 (SPD)	1	7			1	7			1	7								2	1			
An Liste 5 (GRÜNE)	1	3			1	3			1	3									1			
Fremdlisten gesamt	2	10			2	10			2	10								2	2			
Summe Liste 2	63	990	25	550	38	440	9	198	2	34	11	90	16	118			216	10	68		440	



0106, Rodalben, Kindergarten St. Pius (Stadtrat Stadt Rodalben 2019)
Liste 5, "BÜNDNIS 90 / DIE GRÜNEN" (nur Zettel mit Listenerfolgen)

Stimmzettel Bewerber	Gesamt Zettel/Stimmen		Unver. Zettel Zettel/Stimmen		Veränd. Zettel Zettel/Stimmen		Mit Liste kumuliert		Mit Liste panaschiert		Ohne Liste kumuliert		Ohne Liste panaschiert		pan. zu Liste 1	pan. zu Liste 2	1 kum./ pan. St.	2 kum./ pan. St.	3 kum./ pan. St.	Strei- chung	Kreuz- stimmen	Füll- stimmen
501 (Lehmann, R.)	19	53	13	39	6	14	1	3			5	11					2		4		14	
502 (Metzger, B.)	16	46	13	39	3	7	1	3			2	4					1		2		7	
503 (Wafzig, T.)	18	52	13	39	5	13	1	3		1	3	3	7				1		4		13	
504 (Molla Ahmet, A.)	16	48	13	39	3	9	1	3			2	6							3		9	
505 (Ostmann, W.)	15	43	13	39	2	4	1	3			1	1					1		1		4	
506 (Wilhelm, N.)	15	15	13	13	2	2	1	1			1	1					2				2	
507 (Wafzig, N.)	16	18	13	13	3	5	1	1			2	4					2		1		5	
508 (Reising, U.)	15	15	13	13	2	2	1	1			1	1					2				2	
509 (Edrich, G.)	16	18	13	13	3	5	1	1		1	3	1	1				2		1		5	
510 (Ostmann, S.)	16	16	13	13	3	3	1	1			2	2					3				3	
511 (Hoffmann, P.)	14	14	13	13	1	1	1	1									1				1	
512 (May-Fußler, M.)	16	18	13	13	3	5	1	1	1	3		1	1			3	2		1		5	
An Liste 1 (SPD)																						
An Liste 2 (CDU)																						
Fremdlisten gesamt																						
Summe Liste 5	26	356	13	286	13	70	1	22	1	3	2	6	9	39		3	19				70	



0107, Rodalben, Kindergarten Neuhof (Stadtrat Stadt Rodalben 2019)
Liste 1, "SPD" (nur Zettel mit Listenerfolgen)

Stimmzettel Bewerber	Gesamt Zettel/Stimmen		Unver. Zettel Zettel/Stimmen		Veränd. Zettel Zettel/Stimmen		Mit Liste kumuliert		Mit Liste panaschiert		Ohne Liste kumuliert		Ohne Liste panaschiert		pan. zu Liste 2	pan. zu Liste 5	1 kum./ pan. St.	2 kum./ pan. St.	3 kum./ pan. St.	Strei- chung	Kreuz- stimmen	Füll- stimmen
101 (Striehl, T.)	55	122	29	58	26	64	5	14	7	16	3	9	11	25			4	6	16		64	
102 (Denzer, H.)	51	114	29	58	22	56	5	11	7	16	1	3	9	26				10	12		56	
103 (Ulmer, D.)	45	90	29	58	16	32	5	11	7	13	1	3	3	5			3	10	3		32	
104 (Fränzel, S.)	45	93	29	58	16	35	5	11	5	10	2	6	4	8			2	9	5		35	
105 (Büffel, A.)	42	48	29	29	13	19	5	7	5	7			3	5			10		3		19	
106 (König, O.)	43	45	29	29	14	16	5	5	5	5			4	6			13		1		16	
107 (Büffel, L.)	41	47	29	29	12	18	5	5	4	4	1	3	2	6			9		3		18	
108 (König, S.)	41	43	29	29	12	14	5	5	4	4			3	5			11		1		14	
109 (Ohliger, K.)	39	40	29	29	10	11	5	6	4	4			1	1			9	1			11	
110 (Denzer, M.)	45	61	29	29	16	32	5	5	3	5	2	6	6	16			8		8		32	
111 (Wagner, P.)	38	40	29	29	9	11	5	5	2	2			2	4			8		1		11	
112 (Striehl, A.)	38	44	29	29	9	15	5	7	2	2	1	3	1	3			6		3		15	
113 (Büffel, E.)	42	49	29	29	13	20	5	5	3	5			5	10			9	1	3		20	
114 (Cotie, A.)	36	36	29	29	7	7	5	5	2	2							7				7	
115 (Denzer, S.)	45	66	29	29	16	37	4	5	3	7	2	6	7	19			5	1	10		37	
116 (Kahl-Jordan, U.)	36	44	29	29	7	15	2	2	1	3	1	3	3	7			2	2	3		15	
117 (Tretter, S.)	32	34	29	29	3	5	1	1	1	3	1	1					2		1		5	
118 (Wagner, J.)	30	32	29	29	1	3					1	3							1		3	
An Liste 2 (CDU)	5	33			5	33			5	33												
An Liste 5 (GRÜNE)	3	13			3	13			3	13							1		4			
Fremdlisten gesamt	7	46			7	46			7	46							1		15			
Summe Liste 1	64	1048	29	638	35	410	5	110	7	108	5	46	18	146			108	40	74		410	



0107, Rodalben, Kindergarten Neuhof (Stadtrat Stadt Rodalben 2019)
Liste 2, "CDU" (nur Zettel mit Listenerfolgen)

Stimmzettel Bewerber	Gesamt Zettel/Stimmen		Unver. Zettel Zettel/Stimmen		Veränd. Zettel Zettel/Stimmen		Mit Liste kumuliert		Mit Liste panaschiert		Ohne Liste kumuliert		Ohne Liste panaschiert		pan. zu Liste 1	pan. zu Liste 5	1 kum./ pan. St.	2 kum./ pan. St.	3 kum./ pan. St.	Strei- chung	Kreuz- stimmen	Füll- stimmen
201 (Matheis, D.)	95	178	34	34	61	144	31	63	2	6	16	43	12	32	6		17	5	39		144	
202 (Widmaier, W.)	67	75	34	34	33	41	31	37			1	3	1	1			29		4		41	
203 (Steinbacher, U.)	74	97	34	34	40	63	31	44	1	3	2	2	6	14	3		27	3	10		63	
204 (Matheis, A.)	77	108	34	34	43	74	31	44	2	6	3	7	7	17	6		26	3	14		74	
205 (Anderie, S.)	72	78	34	34	38	44	31	31			2	6	5	7			35		3		44	
206 (Buchheit, F.)	74	90	34	34	40	56	31	36	2	6	2	5	5	9	6		31	2	7		56	
207 (Keller, M.)	72	82	34	34	38	48	31	33			4	10	3	5			33		5		48	
208 (Ballbach, D.)	75	103	34	34	41	69	30	41	1	3	3	9	7	16	3		26	2	13		69	
209 (Hubele, H.)	71	85	34	34	37	51	30	40			3	7	4	4			30		7		51	
210 (Schneider, M.)	68	72	34	34	34	38	29	29			2	2	3	7			32		2		38	
211 (Pösse, A.)	74	99	34	34	40	65	31	39			6	18	3	8			27	1	12		65	
212 (Broy, D.)	60	60	34	34	26	26	26	26									26			2	26	
213 (Mang, B.)	64	69	34	34	30	35	26	29			2	2	2	4			27	1	2		35	
214 (Müller, P.)	62	69	34	34	28	35	25	27			1	3	2	5			24	1	3		35	
215 (Frank, C.)	70	94	34	34	36	60	27	35	2	6	3	9	4	10	3	3	24		12		60	
216 (Christ, F.)	66	82	34	34	32	48	25	27	1	3	2	6	4	12	3		24		8		48	
217 (Hubele, M.)	65	79	34	34	31	45	26	34			2	4	3	7			24		7		45	
218 (Ballbach, N.)	62	70	34	34	28	36	23	26			3	5	2	5			23	2	3		36	
219 (Wafzig, T.)	60	80	34	34	26	46	16	19	1	3	2	3	7	21	3		15	2	9		46	
220 (Hornung, T.)	51	59	34	34	17	25	13	15			3	7	1	3			13		4		25	
221 (Klein, F.)	40	44	34	34	6	10	5	7			1	3					4		2		10	
222 (Bischof, M.)	36	37	34	34	2	3					1	1	1	2			1	1			3	
An Liste 1 (SPD)																						
An Liste 5 (GRÜNE)																						
Fremdlisten gesamt																						
Summe Liste 2	114	1810	34	748	80	1062	31	682	6	36	24	155	19	189	33	3	518	23	166	2	1062	



0107, Rodalben, Kindergarten Neuhof (Stadtrat Stadt Rodalben 2019)
Liste 5, "BÜNDNIS 90 / DIE GRÜNEN" (nur Zettel mit Listenerfolgen)

Stimmzettel Bewerber	Gesamt Zettel/Stimmen		Unver. Zettel Zettel/Stimmen		Veränd. Zettel Zettel/Stimmen		Mit Liste kumuliert		Mit Liste panaschiert		Ohne Liste kumuliert		Ohne Liste panaschiert		pan. zu Liste 1	pan. zu Liste 2	1 kum./ pan. St.	2 kum./ pan. St.	3 kum./ pan. St.	Strei- chung	Kreuz- stimmen	Füll- stimmen
501 (Lehmann, R.)	35	96	20	60	15	36	3	9	3	9	2	5	7	13	6		4	1	10		36	
502 (Metzger, B.)	30	83	20	60	10	23	3	9	1	3	3	8	3	3			3	1	6		23	
503 (Wafzig, T.)	31	82	20	60	11	22	3	9	2	4	1	2	5	7	1		5	1	5		22	
504 (Molla Ahmet, A.)	30	85	20	60	10	25	3	9	1	3	2	5	4	8			2	1	7		25	
505 (Ostmann, W.)	29	80	20	60	9	20	3	9	1	3	2	5	3	3			3	1	5		20	
506 (Wilhelm, N.)	29	38	20	20	9	18	3	5	3	7	2	5	1	1	6		4	1	4		18	
507 (Wafzig, N.)	25	28	20	20	5	8	3	5	1	1	1	2					3	1	1		8	
508 (Reising, U.)	27	32	20	20	7	12	3	3	1	1	2	5	1	3			4	1	2		12	
509 (Edrich, G.)	25	28	20	20	5	8	2	2	1	1	1	2	1	3			3	1	1		8	
510 (Ostmann, S.)	25	30	20	20	5	10	2	2			2	5	1	3			2	1	2		10	
511 (Hoffmann, P.)	26	32	20	20	6	12	2	2			1	1	3	9			3		3		12	
512 (May-Fußler, M.)	25	27	20	20	5	7	2	2			2	2	1	3			4		1		7	
An Liste 1 (SPD)																						
An Liste 2 (CDU)	1	3			1	3			1	3									1			
Fremdlisten gesamt	1	3			1	3			1	3									1			
Summe Liste 5	44	641	20	440	24	201	3	66	4	32	3	47	14	56	13		40	10	47		201	



0901, Briefwahlbezirk Rodalben I (Stadtrat Stadt Rodalben 2019) - Stimmbezirke 101 u. 102
Liste 1, "SPD" (nur Zettel mit Listenerfolgen)

Stimmzettel Bewerber	Gesamt Zettel/Stimmen		Unver. Zettel Zettel/Stimmen		Veränd. Zettel Zettel/Stimmen		Mit Liste kumuliert		Mit Liste panaschiert		Ohne Liste kumuliert		Ohne Liste panaschiert		pan. zu Liste 2	pan. zu Liste 5	1 kum./ pan. St.	2 kum./ pan. St.	3 kum./ pan. St.	Strei- chung	Kreuz- stimmen	Füll- stimmen
101 (Striehl, T.)	246	590	93	186	153	404	28	73	21	49	19	52	85	230	15	8	15	25	113		404	
102 (Denzer, H.)	234	541	93	186	141	355	28	62	15	33	19	53	79	207	7	2	17	34	90	2	355	
103 (Ulmer, D.)	178	389	93	186	85	203	27	54	14	29	9	24	35	96	3	3	7	38	40		203	
104 (Fränzel, S.)	200	439	93	186	107	253	27	59	11	22	14	34	55	138	3		15	38	54	2	253	
105 (Büffel, A.)	158	206	93	93	65	113	26	30	10	12	9	23	20	48			39	4	22		113	
106 (König, O.)	165	224	93	93	72	131	24	24	10	12	11	28	27	67	3		41	3	28		131	
107 (Büffel, L.)	170	238	93	93	77	145	27	35	11	16	7	16	32	78	6		41	4	32		145	
108 (König, S.)	146	174	93	93	53	81	25	25	9	11	4	10	15	35	3		39		14		81	
109 (Ohliger, K.)	140	160	93	93	47	67	27	35	9	10	2	3	9	19			36	2	9		67	
110 (Denzer, M.)	181	263	93	93	88	170	26	31	11	17	14	33	37	89	3		42	10	36		170	
111 (Wagner, P.)	147	174	93	93	54	81	25	27	7	7	3	6	19	41			40	1	13		81	
112 (Striehl, A.)	158	211	93	93	65	118	25	29	9	13	9	25	22	51	3	3	37	3	25		118	
113 (Büffel, E.)	190	300	93	93	97	207	24	36	9	14	12	35	52	122	2		40	4	53		207	
114 (Cotie, A.)	126	136	93	93	33	43	20	20	5	5	4	8	4	10			28		5		43	
115 (Denzer, S.)	170	251	93	93	77	158	22	28	7	11	14	37	34	82	6		36	1	40		158	
116 (Kahl-Jordan, U.)	172	271	93	93	79	178	19	31	7	13	10	26	43	108	9		26	7	46		178	
117 (Tretter, S.)	121	142	93	93	28	49	12	12	1	1	2	4	13	32			17	1	10		49	
118 (Wagner, J.)	116	140	93	93	23	47	3	5	1	3	5	13	14	26			11		12		47	
An Liste 2 (CDU)	11	57			11	57			11	57							5	5	14			
An Liste 5 (GRÜNE)	2	8			2	8			2	8							2		2			
Fremdlisten gesamt	12	65			12	65			12	65							7	5	16			
Summe Liste 1	350	4849	93	2046	257	2803	28	616	28	278	33	430	168	1479	63	16	527	175	642	4	2803	



**0901, Briefwahlbezirk Rodalben I (Stadtrat Stadt Rodalben 2019) - Stimmbezirke 101 u. 102
Liste 2, "CDU" (nur Zettel mit Listenerfolgen)**

Stimmzettel Bewerber	Gesamt Zettel/Stimmen		Unver. Zettel Zettel/Stimmen		Veränd. Zettel Zettel/Stimmen		Mit Liste kumuliert		Mit Liste panaschiert		Ohne Liste kumuliert		Ohne Liste panaschiert		pan. zu Liste 1	pan. zu Liste 5	1 kum./ pan. St.	2 kum./ pan. St.	3 kum./ pan. St.	Strei- chung	Kreuz- stimmen	Füll- stimmen
201 (Matheis, D.)	250	501	86	86	164	415	58	144	14	31	23	64	69	176	5	3	33	11	120	2	415	
202 (Widmaier, W.)	187	254	86	86	101	168	56	80	11	20	9	25	25	43		3	66	3	32	2	168	
203 (Steinbacher, U.)	201	285	86	86	115	199	59	94	11	17	14	38	31	50	1		70	6	39		199	
204 (Matheis, A.)	247	464	86	86	161	378	56	110	18	42	24	69	63	157	10	8	48	9	104	3	378	
205 (Anderie, S.)	150	165	86	86	64	79	44	47	7	7	4	7	9	18			55	3	6	1	79	
206 (Buchheit, F.)	196	296	86	86	110	210	56	96	11	23	12	29	31	62	3		56	8	46		210	
207 (Keller, M.)	205	326	86	86	119	240	52	86	11	22	11	24	45	108	4	3	55	7	57	2	240	
208 (Ballbach, D.)	247	449	86	86	161	363	53	92	17	35	21	60	70	176	6	3	55	10	96		363	
209 (Hubele, H.)	185	261	86	86	99	175	48	67	8	12	16	43	27	53	3	1	60	2	37	1	175	
210 (Schneider, M.)	149	178	86	86	63	92	45	59	3	3	5	9	10	21			47	3	13		92	
211 (Pösse, A.)	170	229	86	86	84	143	42	54	5	9	7	15	30	65	1		51	7	26	1	143	
212 (Broy, D.)	148	184	86	86	62	98	41	54	4	6	5	13	12	25			43	2	17		98	
213 (Mang, B.)	190	286	86	86	104	200	38	47	13	31	10	25	43	97	12	9	52	8	44		200	
214 (Müller, P.)	158	208	86	86	72	122	36	40	3	7	5	9	28	66			44	6	22		122	
215 (Frank, C.)	175	258	86	86	89	172	39	54	4	10	7	15	39	93		6	45	5	39		172	
216 (Christ, F.)	148	182	86	86	62	96	32	33	4	8	4	8	22	47		4	43	4	15		96	
217 (Hubele, M.)	136	165	86	86	50	79	27	29	2	2	4	10	17	38		1	35	1	14		79	
218 (Ballbach, N.)	150	200	86	86	64	114	28	32	3	6	10	21	23	55		2	36	6	22		114	
219 (Wafzig, T.)	183	288	86	86	97	202	28	36	10	26	12	30	47	110	12		42	5	50	1	202	
220 (Hornung, T.)	127	153	86	86	41	67	28	40			6	15	7	12			27	2	12		67	
221 (Klein, F.)	107	114	86	86	21	28	6	6			3	5	12	17			17	1	3		28	
222 (Bischof, M.)	107	131	86	86	21	45	6	14			10	23	5	8			8	2	11	2	45	
An Liste 1 (SPD)	12	63			12	63			12	63							1	1	20			
An Liste 5 (GRÜNE)	2	6			2	6			2	6									2			
Fremdlisten gesamt	13	69			13	69			13	69							1	1	22			
Summe Liste 2	375	5577	86	1892	289	3685	60	1314	30	317	40	557	159	1497	57	43	988	111	825	15	3685	



0901, Briefwahlbezirk Rodalben I (Stadtrat Stadt Rodalben 2019) - Stimmbezirke 101 u. 102
Liste 5, "BÜNDNIS 90 / DIE GRÜNEN" (nur Zettel mit Listenerfolgen)

Stimmzettel Bewerber	Gesamt Zettel/Stimmen		Unver. Zettel Zettel/Stimmen		Veränd. Zettel Zettel/Stimmen		Mit Liste kumuliert		Mit Liste panaschiert		Ohne Liste kumuliert		Ohne Liste panaschiert		pan. zu Liste 1	pan. zu Liste 2	1 kum./ pan. St.	2 kum./ pan. St.	3 kum./ pan. St.	Strei- chung	Kreuz- stimmen	Füll- stimmen
501 (Lehmann, R.)	91	253	37	111	54	142	9	27	6	18			39	97			9	2	43		142	
502 (Metzger, B.)	81	217	37	111	44	106	9	27	7	19	1	3	27	57	4		12	2	30		106	
503 (Wafzig, T.)	75	209	37	111	38	98	9	27	7	19			22	52	3	3	8		30		98	
504 (Molla Ahmet, A.)	73	205	37	111	36	94	9	27	4	12	1	3	22	52			6	2	28		94	
505 (Ostmann, W.)	65	187	37	111	28	76	9	27	3	9	3	9	13	31			2	4	22		76	
506 (Wilhelm, N.)	62	84	37	37	25	47	9	13	3	3			13	31			13	2	10		47	
507 (Wafzig, N.)	53	58	37	37	16	21	9	9	1	1			6	11			13	1	2		21	
508 (Reising, U.)	58	71	37	37	21	34	9	9	2	4	1	3	9	18		3	14	1	6		34	
509 (Edrich, G.)	58	73	37	37	21	36	9	11	1	1			11	24			13	1	7		36	
510 (Ostmann, S.)	59	74	37	37	22	37	9	9	1	1	3	9	9	18	1		14	1	7		37	
511 (Hoffmann, P.)	56	69	37	37	19	32	6	6			2	6	11	20			11	3	5		32	
512 (May-Fußler, M.)	57	76	37	37	20	39	6	6					14	33			10	1	9		39	
An Liste 1 (SPD)	4	16			4	16			4	16							2	1	4			
An Liste 2 (CDU)	6	43			6	43			6	43							8	1	11			
Fremdlisten gesamt	6	59			6	59			6	59							10	2	15			
Summe Liste 5	161	1576	37	814	124	762	9	198	10	87	5	33	100	444	8	6	125	20	199		762	



0902, Briefwahlbezirk Rodalben II (Stadtrat Stadt Rodalben 2019) - Stimmbezirk 102
Liste 1, "SPD" (nur Zettel mit Listenerfolgen)

Stimmzettel Bewerber	Gesamt Zettel/Stimmen		Unver. Zettel Zettel/Stimmen		Veränd. Zettel Zettel/Stimmen		Mit Liste kumuliert		Mit Liste panaschiert		Ohne Liste kumuliert		Ohne Liste panaschiert		pan. zu Liste 2	pan. zu Liste 5	1 kum./ pan. St.	2 kum./ pan. St.	3 kum./ pan. St.	Strei- chung	Kreuz- stimmen	Füll- stimmen
101 (Striehl, T.)	211	531	79	158	132	373	19	54	17	47	8	23	88	249	18	3	6	11	115		373	
102 (Denzer, H.)	182	410	79	158	103	252	18	39	13	28	5	15	67	170	5		18	21	64	2	252	
103 (Ulmer, D.)	156	344	79	158	77	186	19	40	10	20	3	9	45	117	2		11	23	43		186	
104 (Fränzel, S.)	159	334	79	158	80	176	19	35	10	22	4	10	47	109	6		20	24	36		176	
105 (Büffel, A.)	139	169	79	79	60	90	18	18	7	7	3	5	32	60			43	4	13		90	
106 (König, O.)	126	156	79	79	47	77	19	28	9	12	2	6	17	31	5		29	6	12		77	
107 (Büffel, L.)	134	167	79	79	55	88	18	18	7	7	3	7	27	56			37	3	15		88	
108 (König, S.)	110	118	79	79	31	39	18	18	7	7	1	3	5	11			27		4		39	
109 (Ohliger, K.)	107	114	79	79	28	35	18	18	4	4			6	13			23	3	2		35	
110 (Denzer, M.)	144	201	79	79	65	122	18	23	9	15	3	7	35	77	5		33	7	25	1	122	
111 (Wagner, P.)	119	145	79	79	40	66	17	17	6	8			17	41	1		27		13		66	
112 (Striehl, A.)	128	162	79	79	49	83	16	18	7	13	3	7	23	45	7		30	4	15	1	83	
113 (Büffel, E.)	142	201	79	79	63	122	16	16	3	5	3	7	41	94	3		31	5	27		122	
114 (Cotie, A.)	103	107	79	79	24	28	16	16	2	2			6	10			22		2		28	
115 (Denzer, S.)	115	145	79	79	36	66	11	11	3	5	1	3	21	47	1		19	4	13	1	66	
116 (Kahl-Jordan, U.)	168	306	79	79	89	227	15	26	9	27	4	12	61	162	9	6	17	6	66	2	227	
117 (Tretter, S.)	109	131	79	79	30	52	12	12	1	3			17	37	3		18	2	10		52	
118 (Wagner, J.)	89	97	79	79	10	18	5	5	1	3			4	10			6		4		18	
An Liste 2 (CDU)	7	49			7	49			7	49								2	15			
An Liste 5 (GRÜNE)	3	10			3	10			3	10							1		3			
Fremdlisten gesamt	10	59			10	59			10	59							1	2	18			
Summe Liste 1	280	3838	79	1738	201	2100	19	412	24	235	10	114	148	1339	65	9	417	123	479	7	2100	



0902, Briefwahlbezirk Rodalben II (Stadtrat Stadt Rodalben 2019) - Stimmbezirk 102
Liste 2, "CDU" (nur Zettel mit Listenerfolgen)

Stimmzettel Bewerber	Gesamt Zettel/Stimmen		Unver. Zettel Zettel/Stimmen		Veränd. Zettel Zettel/Stimmen		Mit Liste kumuliert		Mit Liste panaschiert		Ohne Liste kumuliert		Ohne Liste panaschiert		pan. zu Liste 1	pan. zu Liste 5	1 kum./ pan. St.	2 kum./ pan. St.	3 kum./ pan. St.	Strei- chung	Kreuz- stimmen	Füll- stimmen
201 (Matheis, D.)	274	573	92	92	182	481	52	128	17	37	43	121	70	195	3		27	11	144		481	
202 (Widmaier, W.)	230	359	92	92	138	267	55	82	18	24	27	65	38	96	9		69	9	60	1	267	
203 (Steinbacher, U.)	213	318	92	92	121	226	52	86	15	16	27	64	27	60			64	9	48	1	226	
204 (Matheis, A.)	272	520	92	92	180	428	53	107	19	35	42	111	66	175	11		48	16	116	1	428	
205 (Anderie, S.)	183	216	92	92	91	124	46	55	16	16	16	30	13	23			71	7	13		124	
206 (Buchheit, F.)	226	346	92	92	134	254	52	81	16	20	28	69	38	84	3		67	14	53		254	
207 (Keller, M.)	218	308	92	92	126	216	51	69	16	18	27	57	32	72	3		77	8	41		216	
208 (Ballbach, D.)	210	297	92	92	118	205	51	66	16	19	20	41	31	79	3		71	7	40		205	
209 (Hubele, H.)	195	257	92	92	103	165	49	68	16	20	17	30	21	47	5		67	10	26	1	165	
210 (Schneider, M.)	180	224	92	92	88	132	45	55	13	13	19	38	11	26			63	6	19		132	
211 (Pösse, A.)	197	271	92	92	105	179	50	65	12	14	17	36	26	64	3		64	8	33	3	179	
212 (Broy, D.)	165	199	92	92	73	107	42	50	11	13	10	18	10	26	3		56		17	1	107	
213 (Mang, B.)	189	245	92	92	97	153	44	49	11	14	14	28	28	62	3		66	6	25		153	
214 (Müller, P.)	174	220	92	92	82	128	43	51	9	9	16	33	14	35			57	4	21		128	
215 (Frank, C.)	176	226	92	92	84	134	36	38	10	14	18	44	20	38			58	2	24		134	
216 (Christ, F.)	182	236	92	92	90	144	40	46	9	11	16	34	25	53			59	8	23		144	
217 (Hubele, M.)	159	192	92	92	67	100	36	44	6	6	11	21	14	29			50	1	16		100	
218 (Ballbach, N.)	147	165	92	92	55	73	31	33	4	6	8	10	12	24	3		46		9		73	
219 (Wafzig, T.)	159	216	92	92	67	124	21	26	5	7	15	32	26	59			35	7	25		124	
220 (Hornung, T.)	135	159	92	92	43	67	19	21	1	1	12	27	11	18			29	4	10	1	67	
221 (Klein, F.)	131	163	92	92	39	71	12	19	2	2	13	24	12	26			21	4	14		71	
222 (Bischof, M.)	124	151	92	92	32	59	9	15			12	23	11	21			16	5	11	1	59	
An Liste 1 (SPD)	11	65			11	65			11	65							7	5	16			
An Liste 5 (GRÜNE)	7	18			7	18			7	18							1	1	5			
Fremdlisten gesamt	16	83			16	83			16	83							8	6	21			
Summe Liste 2	374	5861	92	2024	282	3837	57	1254	23	315	63	956	139	1312	49		1181	146	788	10	3837	



0902, Briefwahlbezirk Rodalben II (Stadtrat Stadt Rodalben 2019) - Stimmbezirk 102
Liste 5, "BÜNDNIS 90 / DIE GRÜNEN" (nur Zettel mit Listenerfolgen)

Stimmzettel Bewerber	Gesamt Zettel/Stimmen		Unver. Zettel Zettel/Stimmen		Veränd. Zettel Zettel/Stimmen		Mit Liste kumuliert		Mit Liste panaschiert		Ohne Liste kumuliert		Ohne Liste panaschiert		pan. zu Liste 1	pan. zu Liste 2	1 kum./ pan. St.	2 kum./ pan. St.	3 kum./ pan. St.	Strei- chung	Kreuz- stimmen	Füll- stimmen
501 (Lehmann, R.)	111	301	45	135	66	166	3	9	7	21	3	9	53	127	9	3	13	6	47		166	
502 (Metzger, B.)	74	201	45	135	29	66	3	9	4	10	2	6	20	41	1		10	1	18		66	
503 (Wafzig, T.)	68	196	45	135	23	61	3	9	4	12	3	9	13	31		3	3	2	18		61	
504 (Molla Ahmet, A.)	78	214	45	135	33	79	3	9	4	10	2	6	24	54		3	10		23		79	
505 (Ostmann, W.)	75	209	45	135	30	74	3	8	3	9	3	9	21	48			6	4	20		74	
506 (Wilhelm, N.)	67	94	45	45	22	49	3	4	2	2	4	12	13	31			7	3	12		49	
507 (Wafzig, N.)	59	75	45	45	14	30	2	2	2	2	4	10	6	16			6		8		30	
508 (Reising, U.)	68	84	45	45	23	39	2	4	3	3	5	13	13	19		1	14	2	7		39	
509 (Edrich, G.)	71	105	45	45	26	60	2	2	4	8	3	7	17	43		6	9		17		60	
510 (Ostmann, S.)	61	78	45	45	16	33	3	5	2	5	4	10	7	13		2	7	1	8		33	
511 (Hoffmann, P.)	53	65	45	45	8	20	1	1			2	6	5	13			1	2	5		20	
512 (May-Fußler, M.)	55	71	45	45	10	26	2	4	1	3	4	10	3	9			2		8		26	
An Liste 1 (SPD)	3	9			3	9			3	9									3			
An Liste 2 (CDU)																						
Fremdlisten gesamt	3	9			3	9			3	9									3			
Summe Liste 5	169	1693	45	990	124	703	3	66	13	85	5	107	103	445	10	18	88	21	191		703	



0903, Briefwahlbezirk Rodalben III (Stadtrat Stadt Rodalben 2019) - Stimmbezirke 104 u. 105
Liste 1, "SPD" (nur Zettel mit Listenerfolgen)

Stimmzettel Bewerber	Gesamt Zettel/Stimmen		Unver. Zettel Zettel/Stimmen		Veränd. Zettel Zettel/Stimmen		Mit Liste kumuliert		Mit Liste panaschiert		Ohne Liste kumuliert		Ohne Liste panaschiert		pan. zu Liste 2	pan. zu Liste 5	1 kum./ pan. St.	2 kum./ pan. St.	3 kum./ pan. St.	Strei- chung	Kreuz- stimmen	Füll- stimmen
101 (Striehl, T.)	238	574	68	136	170	438	37	100	8	18	13	37	112	283	11		23	26	121		438	
102 (Denzer, H.)	235	527	68	136	167	391	36	85	13	32	10	22	108	252	14	10	36	38	93		391	
103 (Ulmer, D.)	145	311	68	136	77	175	34	74	3	6	4	10	36	85			11	34	32		175	
104 (Fränzel, S.)	180	379	68	136	112	243	36	70	7	15	9	20	60	138	4	6	26	41	45		243	
105 (Büffel, A.)	144	188	68	68	76	120	33	42	1	1	7	10	35	67			50	8	18		120	
106 (König, O.)	125	146	68	68	57	78	31	35	2	2	3	3	21	38	1		45	3	9	1	78	
107 (Büffel, L.)	141	182	68	68	73	114	33	39	2	4	6	8	32	63	3		51	3	19		114	
108 (König, S.)	109	122	68	68	41	54	30	38	1	1	3	3	7	12			34	1	6	1	54	
109 (Ohliger, K.)	104	109	68	68	36	41	30	32	2	2	1	1	3	6	1		33	1	2	1	41	
110 (Denzer, M.)	168	249	68	68	100	181	29	37	7	17	9	15	55	112	10	3	53	13	34		181	
111 (Wagner, P.)	116	146	68	68	48	78	33	54	2	2	1	1	12	21	1		32	2	14	1	78	
112 (Striehl, A.)	128	178	68	68	60	110	30	44	2	3	6	18	22	45	2		32	6	22		110	
113 (Büffel, E.)	167	279	68	68	99	211	34	56	3	7	3	9	59	139	3	3	39	8	52		211	
114 (Cotie, A.)	97	102	68	68	29	34	23	23			3	7	3	4			26	1	2		34	
115 (Denzer, S.)	131	170	68	68	63	102	27	34	3	9	4	8	29	51	3		41	5	17		102	
116 (Kahl-Jordan, U.)	157	266	68	68	89	198	21	31	6	15	3	9	59	143	4	8	32	5	52		198	
117 (Tretter, S.)	87	113	68	68	19	45	7	11	3	9	1	3	8	22	6	3	6		13	1	45	
118 (Wagner, J.)	82	97	68	68	14	29	1	3	1	1	3	7	9	18	1		6	1	7	1	29	
An Liste 2 (CDU)	3	19			3	19			3	19							2	1	5			
An Liste 5 (GRÜNE)																						
Fremdlisten gesamt	3	19			3	19			3	19							2	1	5			
Summe Liste 1	340	4138	68	1496	272	2642	37	808	23	144	22	191	190	1499	64	33	576	196	558	6	2642	



**0903, Briefwahlbezirk Rodalben III (Stadtrat Stadt Rodalben 2019) - Stimmbezirke 104 u. 105
Liste 2, "CDU" (nur Zettel mit Listenerfolgen)**

Stimmzettel Bewerber	Gesamt Zettel/Stimmen		Unver. Zettel Zettel/Stimmen		Veränd. Zettel Zettel/Stimmen		Mit Liste kumuliert		Mit Liste panaschiert		Ohne Liste kumuliert		Ohne Liste panaschiert		pan. zu Liste 1	pan. zu Liste 5	1 kum./ pan. St.	2 kum./ pan. St.	3 kum./ pan. St.	Strei- chung	Kreuz- stimmen	Füll- stimmen
201 (Matheis, D.)	324	652	100	100	224	552	72	169	21	41	32	92	99	250	3	9	53	14	157		552	
202 (Widmaier, W.)	220	287	100	100	120	187	64	75	15	17	16	40	25	55			82	9	29		187	
203 (Steinbacher, U.)	256	367	100	100	156	267	68	98	18	24	24	47	46	98		5	92	17	47		267	
204 (Matheis, A.)	309	580	100	100	209	480	70	136	21	45	32	83	86	216		9	66	15	128		480	
205 (Anderie, S.)	204	236	100	100	104	136	63	70	15	17	10	19	16	30			86	4	14		136	
206 (Buchheit, F.)	266	434	100	100	166	334	67	98	17	35	24	63	58	138		6	77	10	79		334	
207 (Keller, M.)	270	427	100	100	170	327	69	99	16	26	25	56	60	146			79	25	66		327	
208 (Ballbach, D.)	230	322	100	100	130	222	67	89	13	18	19	44	31	71			81	6	43		222	
209 (Hubele, H.)	233	324	100	100	133	224	66	88	12	15	15	32	40	89	4		82	11	40		224	
210 (Schneider, M.)	204	264	100	100	104	164	63	84	10	12	17	39	14	29			69	10	25		164	
211 (Pösse, A.)	208	261	100	100	108	161	60	67	9	12	9	18	30	64			79	5	24		161	
212 (Broy, D.)	172	183	100	100	72	83	54	60	7	7	4	7	7	9			65	3	4		83	
213 (Mang, B.)	227	330	100	100	127	230	58	77	8	10	16	36	45	107			71	9	47	2	230	
214 (Müller, P.)	209	286	100	100	109	186	54	65	9	11	7	19	39	91			67	7	35		186	
215 (Frank, C.)	224	309	100	100	124	209	51	63	9	14	19	37	45	95			76	11	37		209	
216 (Christ, F.)	202	265	100	100	102	165	44	48	10	15	9	22	39	80	1	1	64	13	25		165	
217 (Hubele, M.)	180	231	100	100	80	131	39	48	5	7	8	15	28	61	3		52	5	23		131	
218 (Ballbach, N.)	151	180	100	100	51	80	31	33	4	8	6	16	10	23	3		36	1	14		80	
219 (Wafzig, T.)	186	252	100	100	86	152	34	45	3	6	10	16	39	85	5		47	12	27	2	152	
220 (Hornung, T.)	148	173	100	100	48	73	31	43	1	1	3	5	13	24			34	3	11	1	73	
221 (Klein, F.)	133	165	100	100	33	65	8	17	3	5	6	10	16	33		1	15	4	14		65	
222 (Bischof, M.)	125	145	100	100	25	45	7	12	1	1	7	14	10	18			14	2	9		45	
An Liste 1 (SPD)	14	64			14	64			14	64							10	3	16			
An Liste 5 (GRÜNE)	11	35			11	35			11	35							3	1	10			
Fremdlisten gesamt	18	99			18	99			18	99							13	4	26			
Summe Liste 2	439	6673	100	2200	339	4473	72	1584	26	347	48	730	193	1812	19	31	1387	196	898	5	4473	



0903, Briefwahlbezirk Rodalben III (Stadtrat Stadt Rodalben 2019) - Stimmbezirke 104 u. 105
Liste 5, "BÜNDNIS 90 / DIE GRÜNEN" (nur Zettel mit Listenerfolgen)

Stimmzettel Bewerber	Gesamt Zettel/Stimmen		Unver. Zettel Zettel/Stimmen		Veränd. Zettel Zettel/Stimmen		Mit Liste kumuliert		Mit Liste panaschiert		Ohne Liste kumuliert		Ohne Liste panaschiert		pan. zu Liste 1	pan. zu Liste 2	1 kum./ pan. St.	2 kum./ pan. St.	3 kum./ pan. St.	Strei- chung	Kreuz- stimmen	Füll- stimmen
501 (Lehmann, R.)	127	337	36	108	91	229	6	18	10	30	3	9	72	172		12	18	8	65		229	
502 (Metzger, B.)	83	213	36	108	47	105	6	18	8	18	2	6	31	63		4	18		29		105	
503 (Wafzig, T.)	79	204	36	108	43	96	6	18	7	19	1	3	29	56		7	16	1	26		96	
504 (Molla Ahmet, A.)	68	177	36	108	32	69	6	18	5	13			21	38			12	3	17		69	
505 (Ostmann, W.)	79	201	36	108	43	93	6	18	4	10	1	3	32	62		3	16	4	23		93	
506 (Wilhelm, N.)	83	133	36	36	47	97	6	8	3	7	1	3	37	79		6	19	6	22		97	
507 (Wafzig, N.)	53	72	36	36	17	36	6	8	1	1	1	3	9	24			7	1	9		36	
508 (Reising, U.)	54	62	36	36	18	26	6	6	1	1			11	19			14		4		26	
509 (Edrich, G.)	57	81	36	36	21	45	5	9	1	1			15	35			7	4	10		45	
510 (Ostmann, S.)	64	96	36	36	28	60	5	9	1	2	1	3	21	46		2	10	4	14		60	
511 (Hoffmann, P.)	46	60	36	36	10	24	1	1			1	3	8	20			2	2	6		24	
512 (May-Fußler, M.)	42	44	36	36	6	8	1	1	1	1	1	1	3	5		1	5		1		8	
An Liste 1 (SPD)	6	33			6	33			6	33							1	1	10			
An Liste 2 (CDU)	5	31			5	31			5	31							4		9			
Fremdlisten gesamt	6	64			6	64			6	64							5	1	19			
Summe Liste 5	193	1680	36	792	157	888	6	132	17	103	3	34	131	619		35	144	33	226		888	



0904, Briefwahlbezirk Rodalben IV (Stadtrat Stadt Rodalben 2019) - Stimmbezirke 106 u. 107
Liste 1, "SPD" (nur Zettel mit Listenerfolgen)

Stimmzettel Bewerber	Gesamt Zettel/Stimmen		Unver. Zettel Zettel/Stimmen		Veränd. Zettel Zettel/Stimmen		Mit Liste kumuliert		Mit Liste panaschiert		Ohne Liste kumuliert		Ohne Liste panaschiert		pan. zu Liste 2	pan. zu Liste 5	1 kum./ pan. St.	2 kum./ pan. St.	3 kum./ pan. St.	Strei- chung	Kreuz- stimmen	Füll- stimmen
101 (Striehl, T.)	260	640	75	150	185	490	25	67	25	59	17	48	118	316	6	4	17	31	137		490	
102 (Denzer, H.)	265	618	75	150	190	468	25	60	24	53	18	53	123	302	6	1	30	42	118		468	
103 (Ulmer, D.)	203	452	75	150	128	302	24	56	26	58	15	45	63	143	9	4	21	40	67		302	
104 (Fränzel, S.)	196	429	75	150	121	279	20	44	20	41	16	46	65	148			24	36	61	2	279	
105 (Büffel, A.)	144	184	75	75	69	109	23	35	19	21	9	19	18	34	1		47	4	18		109	
106 (König, O.)	163	246	75	75	88	171	20	30	18	23	9	24	41	94	3		43	7	38		171	
107 (Büffel, L.)	146	202	75	75	71	127	23	34	16	21	8	20	24	52			41	4	26		127	
108 (König, S.)	134	165	75	75	59	90	20	26	13	16	7	15	19	33			41	5	13		90	
109 (Ohliger, K.)	107	116	75	75	32	41	18	20	8	8	4	10	2	3			27	1	4		41	
110 (Denzer, M.)	187	313	75	75	112	238	22	36	10	15	13	30	67	157			45	8	59		238	
111 (Wagner, P.)	125	158	75	75	50	83	17	22	8	8	6	14	19	39		1	32	3	15		83	
112 (Striehl, A.)	129	162	75	75	54	87	17	21	8	10	8	22	21	34			36	3	15		87	
113 (Büffel, E.)	170	272	75	75	95	197	17	23	10	17	7	17	61	140	1	3	40	8	47		197	
114 (Cotie, A.)	99	102	75	75	24	27	14	14	4	4	3	5	3	4			22	1	1		27	
115 (Denzer, S.)	149	216	75	75	74	141	17	23	5	7	9	21	43	90			36	9	29		141	
116 (Kahl-Jordan, U.)	185	348	75	75	110	273	17	23	11	27	9	25	73	198	8	3	26	5	79		273	
117 (Tretter, S.)	102	118	75	75	27	43	11	11	2	4	2	2	12	26	3		18	2	7		43	
118 (Wagner, J.)	84	92	75	75	9	17	3	5	1	3			5	9			5		4		17	
An Liste 2 (CDU)	15	80			15	80			15	80							8	3	22			
An Liste 5 (GRÜNE)	10	40			10	40			10	40							1		13			
Fremdlisten gesamt	21	120			21	120			21	120							9	3	35			
Summe Liste 1	377	4833	75	1650	302	3183	25	550	35	395	25	416	217	1822	37	16	551	209	738	2	3183	



0904, Briefwahlbezirk Rodalben IV (Stadtrat Stadt Rodalben 2019) - Stimmbezirke 106 u. 107
Liste 2, "CDU" (nur Zettel mit Listenerfolgen)

Stimmzettel Bewerber	Gesamt Zettel/Stimmen		Unver. Zettel Zettel/Stimmen		Veränd. Zettel Zettel/Stimmen		Mit Liste kumuliert		Mit Liste panaschiert		Ohne Liste kumuliert		Ohne Liste panaschiert		pan. zu Liste 1	pan. zu Liste 5	1 kum./ pan. St.	2 kum./ pan. St.	3 kum./ pan. St.	Strei- chung	Kreuz- stimmen	Füll- stimmen
201 (Matheis, D.)	384	775	116	116	268	659	87	184	19	42	49	138	113	295	13	4	66	13	189		659	
202 (Widmaier, W.)	271	380	116	116	155	264	82	100	12	16	30	69	31	79			97	7	51		264	
203 (Steinbacher, U.)	316	506	116	116	200	390	85	124	14	20	36	89	65	157	4		98	14	88		390	
204 (Matheis, A.)	402	837	116	116	286	721	84	197	21	50	53	132	128	342	22		57	23	206	1	721	
205 (Anderie, S.)	236	274	116	116	120	158	79	84	11	11	16	42	14	21			99	4	17		158	
206 (Buchheit, F.)	328	580	116	116	212	464	85	150	14	28	37	91	76	195	3	3	81	10	121	1	464	
207 (Keller, M.)	294	427	116	116	178	311	78	99	12	14	31	65	57	133			106	11	61	2	311	
208 (Ballbach, D.)	294	448	116	116	178	332	82	111	12	18	32	80	52	123	6		93	16	69	1	332	
209 (Hubele, H.)	270	372	116	116	154	256	79	96	10	12	29	69	36	79	4		100	6	48		256	
210 (Schneider, M.)	250	328	116	116	134	212	72	87	9	13	27	58	26	54	3		90	10	34		212	
211 (Pösse, A.)	263	370	116	116	147	254	72	85	10	16	19	45	46	108	3	1	90	7	50	1	254	
212 (Broy, D.)	210	242	116	116	94	126	68	72	5	5	12	28	9	21			77	2	15		126	
213 (Mang, B.)	259	360	116	116	143	244	72	88	9	15	20	51	42	90	6	3	88	9	46		244	
214 (Müller, P.)	247	340	116	116	131	224	67	77	5	7	20	50	39	90	3		81	7	43		224	
215 (Frank, C.)	254	369	116	116	138	253	64	77	5	9	23	54	46	113			77	7	54	1	253	
216 (Christ, F.)	258	357	116	116	142	241	62	71	7	11	23	47	50	112	3	1	88	9	45		241	
217 (Hubele, M.)	212	257	116	116	96	141	51	57	4	5	21	38	20	41	2		71	5	20		141	
218 (Ballbach, N.)	199	239	116	116	83	123	47	53			15	31	21	39			62	2	19	1	123	
219 (Wafzig, T.)	211	287	116	116	95	171	34	41	5	7	14	28	42	95	5	1	54	6	35	3	171	
220 (Hornung, T.)	164	193	116	116	48	77	30	38	1	1	6	16	11	22			32	3	13	3	77	
221 (Klein, F.)	159	210	116	116	43	94	6	12	2	4	14	32	21	46	3		15	5	23		94	
222 (Bischof, M.)	141	158	116	116	25	42	6	11	2	4	11	18	6	9			15	3	7	1	42	
An Liste 1 (SPD)	11	37			11	37			11	37							4		11			
An Liste 5 (GRÜNE)	3	12			3	12			3	12									4			
Fremdlisten gesamt	12	49			12	49			12	49							4		15			
Summe Liste 2	528	8309	116	2552	412	5757	87	1914	31	308	74	1271	220	2264	80	13	1637	179	1254	15	5757	



0904, Briefwahlbezirk Rodalben IV (Stadtrat Stadt Rodalben 2019)
Liste 5, "BÜNDNIS 90 / DIE GRÜNEN" (nur Zettel mit Listenerfolgen)

- Stimmbezirke 106 u. 107

Stimmzettel Bewerber	Gesamt Zettel/Stimmen		Unver. Zettel Zettel/Stimmen		Veränd. Zettel Zettel/Stimmen		Mit Liste kumuliert		Mit Liste panaschiert		Ohne Liste kumuliert		Ohne Liste panaschiert		pan. zu Liste 1	pan. zu Liste 2	1 kum./ pan. St.	2 kum./ pan. St.	3 kum./ pan. St.	Strei- chung	Kreuz- stimmen	Füll- stimmen
501 (Lehmann, R.)	110	293	31	93	79	200	1	3	11	33	1	3	66	161	15	6	17	3	59		200	
502 (Metzger, B.)	59	154	31	93	28	61	1	3	4	12			23	46			9	5	14		61	
503 (Wafzig, T.)	66	185	31	93	35	92	1	3	4	12			30	77			6	1	28		92	
504 (Molla Ahmet, A.)	62	159	31	93	31	66	1	3	4	10	1	3	25	50			13	1	17		66	
505 (Ostmann, W.)	63	159	31	93	32	66	1	3	4	10			27	53	3		13	4	15		66	
506 (Wilhelm, N.)	64	113	31	31	33	82	1	3	6	18	1	3	25	58	9	6	7	3	23		82	
507 (Wafzig, N.)	49	69	31	31	18	38	1	1	2	4	1	3	14	30	3		8		10		38	
508 (Reising, U.)	46	63	31	31	15	32	1	1	1	1	1	3	12	27			6	1	8		32	
509 (Edrich, G.)	47	65	31	31	16	34	1	1	3	7			12	26	6		7		9		34	
510 (Ostmann, S.)	48	64	31	31	17	33	1	1			1	3	15	29			8	2	7		33	
511 (Hoffmann, P.)	40	48	31	31	9	17			2	4	2	4	5	9	4		5		4		17	
512 (May-Fußler, M.)	45	60	31	31	14	29					1	3	13	26			6	1	7		29	
An Liste 1 (SPD)	3	16			3	16			3	16							4		4			
An Liste 2 (CDU)	4	13			4	13			4	13							4		3			
Fremdlisten gesamt	4	29			4	29			4	29							8		7			
Summe Liste 5	180	1432	31	682	149	750	1	22	17	111	2	25	129	592	40	12	105	21	201		750	